

ASEM<sup>®</sup> INOX 10/10

ARREDI TECNICI IN ACCIAIO INOX 10/10  
PER LABORATORI E STRUTTURE SANITARIE

MEUBLES TECHNIQUES EN ACIER INOX 10/10  
POUR LABORATOIRES ET STRUCTURES MEDICALES




STAINLESS STEEL TECHNICAL FURNITURE  
FOR LABORATORY AND MEDICAL STRUCTURES

EDELSTAHL LABOR- UND MEDIZIN  
TECHNISCHE MÖBEL

# ASEM<sup>®</sup> INOX

10/10



## ARREDI TECNICI IN ACCIAIO INOX 10/10 PER LABORATORI E STRUTTURE SANITARIE

## MEUBLES TECHNIQUES EN ACIER INOX 10/10 POUR LABORATOIRES ET STRUCTURES MEDICALES

## STAINLESS STEEL TECHNICAL FURNITURE FOR LABORATORY AND MEDICAL STRUCTURES

## EDELSTAHL LABOR- UND MEDIZIN TECHNISCHE MÖBEL



TAVOLI E TAVOLI PREPARAZIONE  
TABLES ET TABLES PREPARATION  
TABLES AND PREPARATION TABLES  
ARBEITS- UND ZUBEREITUNGSTISCHE

6 - 27

1

ARMADI - ARMOIRES - CABINETS - SCHRÄNKE

28 - 33

2

LAVATOI E LAVAMANI  
PLONGES ET LAVE-MAINS  
SINK UNITS AND HANDWASH BASINS  
SPÜLEN UND HANDWASCHBECKEN

34 - 45

3

CARRELLI, RIPIANI E SCAFFALI  
CHARIOTS, ETAGERES MURALES ET RAYONNAGES  
TROLLEYS, SHELVES ON BRACKETS AND STAINLESS STEEL SHELVES  
ABNEHMBARE, WANDBORDE UND REGALE

46 - 53

4

PATTUMIERE - POUBELLES - DUST BINS - ABFALLBEHÄLTER

54

5

ACCESSORI - ACCESSOIRES - ACCESSORIES - ZUBEHÖRTEILE

55 - 58

6

# 1 TAVOLI E TAVOLI PREPARAZIONE TABLES ET TABLES PREPARATION TABLES AND PREPARATION TABLES ARBEITS- UND ZUBEREITUNGSTISCHE

6 - 27

<b>1.1</b>	<b>TAVOLI SMONTATI TABLES DEMONTABLES DISASSEMBLED TABLES ZERLEGBARE ARBEITSTISCHE</b>	
	TAVOLI SMONTATI SENZA ALZATINA TABLES DEMONTABLES CENTRALES DISASSEMBLED TABLES WITHOUT BACKSPLASH ZERLEGBARE ARBEITSTISCHE OHNE AUFKANTUNG	6 - 7
	TAVOLI SMONTATI SENZA ALZATINA SU RUOTE TABLES DEMONTABLES CENTRALES SUR ROULETTES DISASSEMBLED TABLES WITHOUT BACKSPLASH ON WHEELS ZERLEGBARE ARBEITSTISCHE AUF RÄDER OHNE AUFKANTUNG	8 - 9
	TAVOLI SMONTATI CON ALZATINA TABLES DEMONTABLES ADOSSEES DISASSEMBLED TABLES WITH BACKSPLASH ZERLEGBARE ARBEITSTISCHE MIT AUFKANTUNG	10 - 11
	TAVOLI SMONTATI CON ALZATINA SU RUOTE TABLES DEMONTABLES CENTRALES SUR ROULETTES DISASSEMBLED TABLES WITHOUT BACKSPLASH ON WHEELS ZERLEGBARE ARBEITSTISCHE AUF RÄDER OHNE AUFKANTUNG	12 - 13
	TAVOLI SMONTATI CON ALZATINA E VASCA TABLES DEMONTABLES ADOSSEES AVEC BAC DISASSEMBLED TABLES WITH BOWL AND BACKSPLASH ZERLEGBARE ARBEITSTISCHE MIT BECKEN UND AUFKANTUNG	14
<b>1.2</b>	<b>CASSETTI E CASSETTIERE TIROIRS ET BLOC TIROIRS DRAWERS AND DRAWER UNITS SCHUBLADE UND SCHUBLADENBLÖCKE</b>	15
<b>1.3</b>	<b>TAVOLI ARMADI MEUBLES BAS MONTES ASSEMBLED CUPBOARDS ZUSAMMENGESetzte SCHRANKTISCHE</b>	
	TAVOLI ARMADI NEUTRI MONTATI A GIORNO MEUBLES BAS MONTES SANS PORTES ASSEMBLED CUPBOARDS WITHOUT DOORS ZUSAMMENGESetzte SCHRANKTISCHE OHNE TÜREN	16 - 17
	TAVOLI ARMADI NEUTRI MONTATI PORTA BATTENTE MEUBLES BAS MONTES PORTES BATTANTES ASSEMBLED CUPBOARDS WITH HINGED DOORS ZUSAMMENGESetzte SCHRANKTISCHE MIT FLÜGELTÜREN	18 - 19
	TAVOLI ARMADI NEUTRI MONTATI PORTA SCORREVOLE MEUBLES BAS MONTES PORTES COULISSANTES ASSEMBLED CUPBOARDS WITH SLIDING DOORS ZUSAMMENGESetzte SCHRANKTISCHE MIT SCHIEBETÜREN	20 - 21
	TAVOLI ARMADI NEUTRI MONTATI PASSANTI MEUBLES BAS MONTES PORTES COULISSANTES ASSEMBLED CUPBOARDS WITH SLIDING DOORS ZUSAMMENGESetzte SCHRANKTISCHE MIT SCHIEBETÜREN	22
	TAVOLI ARMADI NEUTRI MONTATI CON VASCA MEUBLES BAS MONTES AVEC BAC ASSEMBLED CUPBOARDS WITH BOWL ZUSAMMENGESetzte SCHRANKTISCHE MIT BECKEN	23
<b>1.4</b>	<b>TAVOLI ATTREZZATI MONTATI MEUBLES BAS MONTES ASSEMBLED CUPBOARDS ZUSAMMENGESetzte SCHRANKTISCHE</b>	
	TAVOLI ATTREZZATI MONTATI CON PORTINE BATTENTI E CASSETTI MEUBLES BAS MONTES AVEC PORTES BATTANTES ET TIROIRS ASSEMBLED CUPBOARDS WITH HINGED DOORS AND DRAWERS ZUSAMMENGESetzte SCHRANKTISCHE MIT FLÜGELETÜREN UND SCHUBLADEN	24 - 25
	TAVOLI ATTREZZATI MONTATI CON PORTINE SCORREVOLI E CASSETTI MEUBLES BAS MONTES AVEC PORTES COULISSANTES ET TIROIRS ASSEMBLED CUPBOARDS WITH SLIDING DOORS AND DRAWERS ZUSAMMENGESetzte SCHRANKTISCHE MIT SCHIEBETÜREN UND SCHUBLADEN	26 - 27

## 2

ARMADI  
ARMOIRES  
CABINETS  
SCHRÄNKE

28 - 33

- |     |   |         |
|-----|---|---------|
| 2.1 | ARMADI MONTATI<br>ARMOIRES HAUTES MONTES<br>ASSEMBLED CABINETS<br>ZUSAMMENGESetzte SCHRÄNKE     | 28 - 31 |
| 2.2 | ARMADI PENSILI MONTATI<br>TABLES DEMONTABLES<br>DISASSEMBLED TABLES<br>ZERLEGBARE ARBEITSTISCHE | 32 - 33 |

## 3

LAVATOI E LAVAMANI  
PLONGES ET LAVE-MAINS  
SINK UNITS AND HANDWASH BASINS  
SPÜLEN UND HANDWASCHBECKEN

34 - 45

- |     |   |         |
|-----|---|---------|
| 3.1 | LAVATOI SMONTATI<br>PLONGES DEMONTABLES<br>DISASSEMBLED SINK UNITS<br>ZERLEGBARE SPÜLEN             | 34 - 39 |
| 3.2 | LAVATOI SU ARMADIO<br>PLONGES DEMONTABLES<br>DISASSEMBLED SINK UNITS<br>ZERLEGBARE SPÜLEN           | 40 - 43 |
| 3.3 | FASCIAMI COPRI VASCA LAVATOI<br>PLONGES DEMONTABLES<br>DISASSEMBLED SINK UNITS<br>ZERLEGBARE SPÜLEN | 44      |
| 3.4 | LAVAMANI<br>PLONGES DEMONTABLES<br>DISASSEMBLED SINK UNITS<br>ZERLEGBARE SPÜLEN                     | 45      |

## 4

CARRELLI - RIPIANI - SCAFFALI  
PLONGES ET LAVE-MAINS  
SINK UNITS AND HANDWASH BASINS  
SPÜLEN UND HANDWASCHBECKEN

46 - 53

- |     |   |         |
|-----|---|---------|
| 4.1 | CARRELLI MONTATI<br>PLONGES DEMONTABLES<br>DISASSEMBLED SINK UNITS<br>ZERLEGBARE SPÜLEN   | 46 - 47 |
| 4.2 | RIPIANI SU MENSOLE<br>PLONGES DEMONTABLES<br>DISASSEMBLED SINK UNITS<br>ZERLEGBARE SPÜLEN   | 48 - 49 |
| 4.3 | SCAFFALI SMONTATI<br>PLONGES DEMONTABLES<br>DISASSEMBLED SINK UNITS<br>ZERLEGBARE SPÜLEN  |         |
|     | SCAFFALI SMONTATI<br>CASIERS A BATTERIE DEMONTABLES<br>DISASSEMBLED SHELVES<br>ZERLEGBARE REGALE  | 50 - 51 |
|     | SCAFFALI INOX SMONTATI CON CROCIERA<br>RAYONNAGES INOX DEMONTABLES AVEC CROISILLON<br>DISASSEMBLED STAINLESS STEEL SHELVES WITH CROSS-BAR REINFORCEMENT<br>ZERLEGBARE CNS REGALE MIT STÜTZKREUZ | 52 - 53 |

## 5

PATTUMIERE  
POUBELLES  
DUST-BINS  
ABFALLBEHÄLTER

54

## 6

ACCESSORI  
ACCESSOIRES  
ACCESSOIRES  
ZUBEHÖRTEILE

55 - 58



INDICE

INDEX  
INDEX  
ZEIGEFINGER

10/10

INOX

®

ASEM

## TAVOLI SMONTATI SENZA ALZATINA gamba tonda

## TABLES DEMONTABLES CENTRALES avec pieds ronds

## DISASSEMBLED TABLES WITHOUT BACKSPLASH with round section legs

## ZERLEGBARE ARBEITSTISCHE OHNE AUFKANTUNG mit Füßen aus Rundrohr

# 1.1

TAVOLI SMONTATI  
TABLES DEMONTABLES  
DISASSEMBLED TABLES  
ZERLEGBARE ARBEITSTISCHE

### Caratteristiche

- Piano in acciaio inossidabile AISI 304 dello spessore di 1 mm (10/10).
- Rinforzo in laminato da 16 mm.
- Bordo perimetrale da 40 mm con pieghe salvamani.
- Telaio smontabile in tubo inox tondo da 40 mm con piedini regolabili.
- Su richiesta: cassetti e cassettiere.

### Caractéristiques

- Dessus en acier inoxydable AISI 304 épaisseur 1 mm (10/10).
- Renfort en bilaminé de 16 mm.
- Bord tombé de 40 mm avec bords pincés.
- Piétement démontable en tube inox rond de 40 mm avec vérins réglables.
- Option: tiroirs and bloc tiroirs.

### Features

- Work top in chrome-nickel steel AISI 304, thickness 1 mm (10/10).
- Reinforced top.
- 40 mm edges with flattened lower edges.
- Removable legs in round section tube of 40 mm with adjustable feet.
- On request: drawers and drawer units.


### Merkmale

- Abdeckung aus Chromnickelstahl 1.4301, 1 mm Stärke (10/10).
- Verstärkte Abdeckung.
- 4 seitig 40 mm Profilrand mit Handschutzfalz.
- Zerlegbare und in der Höhe verstellbare Füße aus Rundrohr von 40 mm.
- Auf Wunsch: Schublade und Schubladenblöcke.



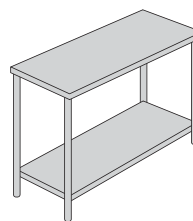
**850/900 mm**

Altezza totale - Hauteur totale  
Total height - Gesamthöhe



**600 mm**

Profondità - Profondeur - Depth - Tiefe



**600 mm**

Profondità - Profondeur - Depth - Tiefe

Con ripiano  
Avec étagère  
With shelf  
Mit tablette

Codice Reference Item No. Artikel Nr	Dimensioni (L x P x A mm) Dimensions (L x P x H mm) Außenmaße (B x T x H mm)	Peso Poids Weight Gewicht (Kg)	Volume Volume Volume Volumen
TS4066C	<b>600</b> x 600 x 850/900	22,50	0,12
TS4086C	<b>800</b> x 600 x 850/900	27,50	0,16
TS4106C	<b>1000</b> x 600 x 850/900	32,50	0,20
TS4126C	<b>1200</b> x 600 x 850/900	37,50	0,24
TS4146C	<b>1400</b> x 600 x 850/900	42,50	0,28
TS4166C	<b>1600</b> x 600 x 850/900	47,00	0,32
TS4186C	<b>1800</b> x 600 x 850/900	51,00	0,36

Codice Reference Item No. Artikel Nr	Dimensioni (L x P x A mm) Dimensions (L x P x H mm) Außenmaße (B x T x H mm)	Peso Poids Weight Gewicht (Kg)	Volume Volume Volume Volumen
TS4R066C	<b>600</b> x 600 x 850/900	28,00	0,12
TS4R086C	<b>800</b> x 600 x 850/900	34,00	0,16
TS4R106C	<b>1000</b> x 600 x 850/900	40,0	0,20
TS4R126C	<b>1200</b> x 600 x 850/900	46,50	0,24
TS4R146C	<b>1400</b> x 600 x 850/900	53,00	0,28
TS4R166C	<b>1600</b> x 600 x 850/900	59,50	0,32
TS4R186C	<b>1800</b> x 600 x 850/900	65,50	0,36



# 1.1

TAVOLI SMONTATI

TABLES DEMONTABLES  
DISASSEMBLED TABLES  
ZERLEGBARE ARBEITSTISCHE

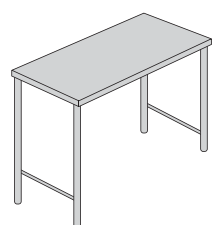
TAVOLI SMONTATI SENZA ALZATINA gamba tonda

TABLES DEMONTABLES CENTRALES avec pieds ronds

DISASSEMBLED TABLES WITHOUT BACKSPLASH with round section legs

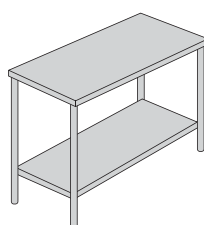
ZERLEGBARE ARBEITSTISCHE OHNE AUFKANTUNG  
mit Füßen aus Rundrohr

## ASEM® INOX 10/10



**700 mm**

Profondità - Profondeur - Depth - Tiefe



**700 mm**

Profondità - Profondeur - Depth - Tiefe

Con ripiano  
Avec étagère  
With shelf  
Mit tablette

Codice Reference Item No. Artikel Nr	Dimensioni (L x P x A mm) Dimensions (L x P x H mm) Dimensions (W x D x H mm) Außenmaße (B x T x H mm)	Peso Poids Weight Gewicht (Kg)	Volume Volume Volume Volumen
TS4067C	<b>600</b> x 700 x 850/900	22,50	0,12
TS4077C	<b>700</b> x 700 x 850/900	27,50	0,17
TS4087C	<b>800</b> x 700 x 850/900	30,00	0,19
TS4097C	<b>900</b> x 700 x 850/900	32,50	0,21
TS4107C	<b>1000</b> x 700 x 850/900	35,00	0,24
TS4117C	<b>1100</b> x 700 x 850/900	37,50	0,26
TS4127C	<b>1200</b> x 700 x 850/900	40,00	0,28
TS4137C	<b>1300</b> x 700 x 850/900	42,50	0,30
TS4147C	<b>1400</b> x 700 x 850/900	45,00	0,33
TS4157C	<b>1500</b> x 700 x 850/900	47,50	0,35
TS4167C	<b>1600</b> x 700 x 850/900	50,00	0,37
TS4177C	<b>1700</b> x 700 x 850/900	52,00	0,40
TS4187C	<b>1800</b> x 700 x 850/900	54,00	0,42
TS4197C	<b>1900</b> x 700 x 850/900	56,00	0,44
TS4207C	<b>2000</b> x 700 x 850/900	58,00	0,47

Codice Reference Item No. Artikel Nr	Dimensioni (L x P x A mm) Dimensions (L x P x H mm) Dimensions (W x D x H mm) Außenmaße (B x T x H mm)	Peso Poids Weight Gewicht (Kg)	Volume Volume Volume Volumen
TS4R067C	<b>600</b> x 700 x 850/900	28,00	0,12
TS4R077C	<b>700</b> x 700 x 850/900	34,00	0,17
TS4R087C	<b>800</b> x 700 x 850/900	37,00	0,19
TS4R097C	<b>900</b> x 700 x 850/900	40,00	0,21
TS4R107C	<b>1000</b> x 700 x 850/900	43,00	0,24
TS4R117C	<b>1100</b> x 700 x 850/900	46,00	0,26
TS4R127C	<b>1200</b> x 700 x 850/900	50,00	0,28
TS4R137C	<b>1300</b> x 700 x 850/900	53,00	0,30
TS4R147C	<b>1400</b> x 700 x 850/900	56,00	0,33
TS4R157C	<b>1500</b> x 700 x 850/900	59,00	0,35
TS4R167C	<b>1600</b> x 700 x 850/900	63,00	0,37
TS4R177C	<b>1700</b> x 700 x 850/900	65,50	0,40
TS4R187C	<b>1800</b> x 700 x 850/900	70,00	0,42
TS4R197C	<b>1900</b> x 700 x 850/900	72,50	0,44
TS4R207C	<b>2000</b> x 700 x 850/900	75,00	0,47

ASEM INOX 10/10

**TAVOLI SMONTATI SENZA ALZATINA SU RUOTE gamba tonda**

**TABLES DEMONTABLES CENTRALES SUR ROULETTES et pieds ronds**

**DISASSEMBLED TABLES WITHOUT BACKSPLASH ON WHEELS and round section legs**

**ZERLEGBARE ARBEITSTISCHE AUF RÄDER OHNE AUFKANTUNG mit Füßen aus Rundrohr**

## 1.1

TAVOLI SMONTATI  
TABLES DEMONTABLES  
DISASSEMBLED TABLES  
ZERLEGBARE ARBEITSTISCHE

### Caratteristiche

- Piano in acciaio inossidabile AISI 304 dello spessore di 1 mm (10/10).
- Rinforzo in laminato da 16 mm.
- Bordo perimetrale da 40 mm con pieghe salvamani.
- Telaio smontabile in tubo inox tondo da 40 mm.
- Su richiesta: cassetti e cassettiere.

### Features

- Work top in chrome-nickel steel AISI 304, thickness 1 mm (10/10).
- Reinforced top.
- 40 mm edges with flattened lower edges.
- Removable legs in round section tube of 40 mm.
- On request: drawers and drawer units.



**850/900 mm**

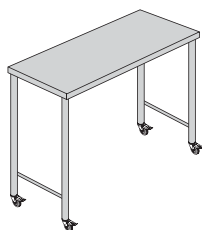
Altezza totale - Hauteur totale  
Total height - Gesamthöhe

### Caractéristiques

- Dessus en acier inoxydable AISI 304 épaisseur 1 mm (10/10).
- Renfort en bilaminé de 16 mm.
- Bord tombé de 40 mm avec bords pincés.
- Piétement démontable en tube inox rond de 40 mm.
- Option: tiroirs and bloc tiroirs.

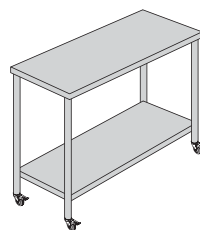
### Merkmale

- Abdeckung aus Chromnickelstahl 1.4301, 1 mm Stärke (10/10).
- Verstärkte Abdeckung.
- 4 seitig 40 mm Profilrand mit Handschutzfalz.
- Zerlegbare Füße aus Rundrohr von 40 mm.
- Auf Wunsch: Schublade und Schubladenblöcke.



**600 mm**

Profondità - Profondeur - Depth - Tiefe



**600 mm**

Profondità - Profondeur - Depth - Tiefe

Con ripiano  
Avec étagère  
With shelf  
Mit tablette

Codice Reference Item No. Artikel Nr	Dimensioni (L x P x A mm) Dimensions (L x P x H mm) Außenmaße (B x T x H mm)	Peso Poids Weight Gewicht (Kg)	Volume Volume Volume Volumen
TS4U066C	<b>600</b> x 600 x 850/900	36,00	0,12
TS4U086C	<b>800</b> x 600 x 850/900	42,00	0,16
TS4U106C	<b>1000</b> x 600 x 850/900	48,00	0,20
TS4U126C	<b>1200</b> x 600 x 850/900	54,50	0,24
TS4U146C	<b>1400</b> x 600 x 850/900	61,00	0,28
TS4U166C	<b>1600</b> x 600 x 850/900	67,50	0,32
TS4U186C	<b>1800</b> x 600 x 850/900	73,50	0,36

Codice Reference Item No. Artikel Nr	Dimensioni (L x P x A mm) Dimensions (L x P x H mm) Außenmaße (B x T x H mm)	Peso Poids Weight Gewicht (Kg)	Volume Volume Volume Volumen
TS4UR066C	<b>600</b> x 600 x 850/900	36,00	0,12
TS4UR086C	<b>800</b> x 600 x 850/900	42,00	0,16
TS4UR106C	<b>1000</b> x 600 x 850/900	48,00	0,20
TS4UR126C	<b>1200</b> x 600 x 850/900	54,50	0,24
TS4UR146C	<b>1400</b> x 600 x 850/900	61,00	0,28
TS4UR166C	<b>1600</b> x 600 x 850/900	67,50	0,32
TS4UR186C	<b>1800</b> x 600 x 850/900	73,50	0,36



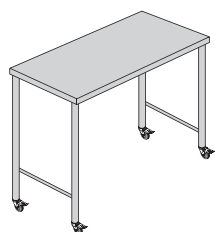
TAVOLI SMONTATI SENZA ALZATINA SU RUOTE gamba tonda

TABLES DEMONTABLES CENTRALES SUR ROULETTES et pieds ronds

DISASSEMBLED TABLES WITHOUT BACKSPLASH ON WHEELS  
and round section legs

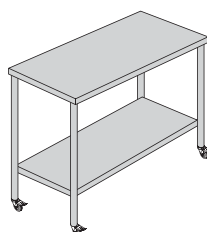
ZERLEGBARE ARBEITSTISCHE AUF RÄDER OHNE AUFKANTUNG  
mit Füßen aus Rundrohr

## ASEM<sup>®</sup> INOX 10/10



700 mm

Profondità - Profondeur - Depth - Tiefe



700 mm

Profondità - Profondeur - Depth - Tiefe

Con ripiano  
Avec étagère  
With shelf  
Mit tablette

Codice Reference Item No. Artikel Nr	Dimensioni (L x P x A mm) Dimensions (L x P x H mm) Dimensions (W x D x H mm) Außenmaße (B x T x H mm)	Peso Poids Weight Gewicht (Kg)	Volume Volume Volume Volumen
TS4U067C	<b>600</b> x 700 x 850/900	40,00	0,15
TS4U077C	<b>700</b> x 700 x 850/900	42,00	0,17
TS4U087C	<b>800</b> x 700 x 850/900	45,00	0,19
TS4U097C	<b>900</b> x 700 x 850/900	48,00	0,21
TS4U107C	<b>1000</b> x 700 x 850/900	51,00	0,24
TS4U117C	<b>1100</b> x 700 x 850/900	54,00	0,26
TS4U127C	<b>1200</b> x 700 x 850/900	58,00	0,28
TS4U137C	<b>1300</b> x 700 x 850/900	61,00	0,30
TS4U147C	<b>1400</b> x 700 x 850/900	64,00	0,33
TS4U157C	<b>1500</b> x 700 x 850/900	67,00	0,35
TS4U167C	<b>1600</b> x 700 x 850/900	71,00	0,37
TS4U177C	<b>1700</b> x 700 x 850/900	73,50	0,40
TS4U187C	<b>1800</b> x 700 x 850/900	78,00	0,42
TS4U197C	<b>1900</b> x 700 x 850/900	80,50	0,44
TS4U207C	<b>2000</b> x 700 x 850/900	83,00	0,47

Codice Reference Item No. Artikel Nr	Dimensioni (L x P x A mm) Dimensions (L x P x H mm) Dimensions (W x D x H mm) Außenmaße (B x T x H mm)	Peso Poids Weight Gewicht (Kg)	Volume Volume Volume Volumen
TS4UR067C	<b>600</b> x 700 x 850/900	40,00	0,15
TS4UR077C	<b>700</b> x 700 x 850/900	42,00	0,17
TS4UR087C	<b>800</b> x 700 x 850/900	45,00	0,19
TS4UR097C	<b>900</b> x 700 x 850/900	48,00	0,21
TS4UR107C	<b>1000</b> x 700 x 850/900	51,00	0,24
TS4UR117C	<b>1100</b> x 700 x 850/900	54,00	0,26
TS4UR127C	<b>1200</b> x 700 x 850/900	58,00	0,28
TS4UR137C	<b>1300</b> x 700 x 850/900	61,00	0,30
TS4UR147C	<b>1400</b> x 700 x 850/900	64,00	0,33
TS4UR157C	<b>1500</b> x 700 x 850/900	67,00	0,35
TS4UR167C	<b>1600</b> x 700 x 850/900	71,00	0,37
TS4UR177C	<b>1700</b> x 700 x 850/900	73,50	0,40
TS4UR187C	<b>1800</b> x 700 x 850/900	78,00	0,42
TS4UR197C	<b>1900</b> x 700 x 850/900	80,50	0,44
TS4UR207C	<b>2000</b> x 700 x 850/900	83,00	0,47

ASEM<sup>®</sup> INOX 10/10

## TAVOLI SMONTATI CON ALZATINA gamba tonda

## TABLES DEMONTABLES ADOSSEES avec pieds ronds

## DISASSEMBLED TABLES WITH BACKSPLASH and round section legs

## ZERLEGBARE ARBEITSTISCHE MIT AUFKANTUNG und Füßen aus Rundrohr

# 1.1

TAVOLI SMONTATI  
TABLES DEMONTABLES  
DISASSEMBLED TABLES  
ZERLEGBARE ARBEITSTISCHE

### Caratteristiche

- Piano in acciaio inossidabile AISI 304 dello spessore di 1 mm (10/10).
- Rinforzo in laminato da 16 mm.
- Bordo perimetrale da 40 mm con pieghe salvamani.
- Alzatina raggiata (altezza: 100 mm).
- Telaio smontabile in tubo inox tondo da 40 mm con piedini regolabili.
- Su richiesta: cassetti e cassettiere.

### Features

- Work top in chrome-nickel steel AISI 304, thickness 1 mm (10/10).
- Reinforced top.
- 40 mm edges with flattened lower edges.
- Rounded backsplash of 100 mm.
- Removable legs in round section tube of 40 mm with adjustable feet.
- On request: drawers and drawer units.



**850/900 mm**

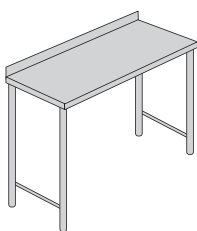
Altezza totale - Hauteur totale  
Total height - Gesamthöhe

### Caractéristiques

- Dessus en acier inoxydable AISI 304 épaisseur 1 mm (10/10).
- Renfort en bilaminé de 16 mm.
- Bord tombé de 40 mm avec bords pincés.
- Dossier rayonné de 100 mm.
- Piétement démontable en tube inox rond de 40 mm avec vérins réglables.
- Option: tiroirs and bloc tiroirs.

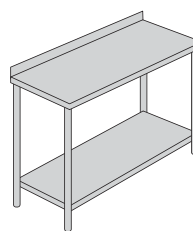
### Merkmale

- Abdeckung aus Chromnickelstahl 1.4301, 1 mm Stärke (10/10).
- Verstärkte Abdeckung.
- 3 seitig 40 mm Profilrand.
- Aufkantung 100 mm.
- Zerlegbare und in der Höhe verstellbare Füße aus Rundrohr von 40 mm.
- Auf Wunsch: Schublade und Schubladenblöcke.



**600 mm**

Profondità - Profondeur - Depth - Tiefe



**600 mm**

Profondità - Profondeur - Depth - Tiefe

Con ripiano  
Avec étagère  
With shelf  
Mit tablett

Codice Reference Item No. Artikel Nr	Dimensioni (L x P x A mm) Dimensions (L x P x H mm) Außenmaße (B x T x H mm)	Peso Poids Weight Gewicht (Kg)	Volume Volume Volume Volumen
TS4066A	<b>600</b> x 600 x 850/900	22,50	0,12
TS4086A	<b>800</b> x 600 x 850/900	27,50	0,16
TS4106A	<b>1000</b> x 600 x 850/900	32,50	0,20
TS4126A	<b>1200</b> x 600 x 850/900	37,50	0,24
TS4146A	<b>1400</b> x 600 x 850/900	42,50	0,28
TS4166A	<b>1600</b> x 600 x 850/900	47,00	0,32
TS4186A	<b>1800</b> x 600 x 850/900	51,00	0,36

Codice Reference Item No. Artikel Nr	Dimensioni (L x P x A mm) Dimensions (L x P x H mm) Außenmaße (B x T x H mm)	Peso Poids Weight Gewicht (Kg)	Volume Volume Volume Volumen
TS4R066A	<b>600</b> x 600 x 850/900	28,00	0,12
TS4R086A	<b>800</b> x 600 x 850/900	34,00	0,16
TS4R106A	<b>1000</b> x 600 x 850/900	40,0	0,20
TS4R126A	<b>1200</b> x 600 x 850/900	46,50	0,24
TS4R146A	<b>1400</b> x 600 x 850/900	53,00	0,28
TS4R166A	<b>1600</b> x 600 x 850/900	59,50	0,32
TS4R186A	<b>1800</b> x 600 x 850/900	65,50	0,36

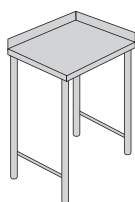
TAVOLI SMONTATI CON ALZATINA gamba tonda

TABLES DEMONTABLES ADOSEES avec pieds ronds

DISASSEMBLED TABLES WITH BACKSPLASH and round section legs

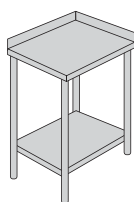
ZERLEGBARE ARBEITSTISCHE MIT AUFKANTUNG und Füßen aus Rundrohr

ASEM® INOX 10/10



650 mm

Profondità - Profondeur - Depth - Tiefe



650 mm

Profondità - Profondeur - Depth - Tiefe

Con ripiano  
Avec étagère  
With shelf  
Mit tablette

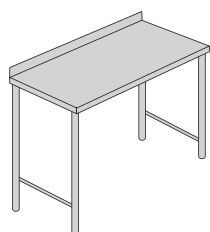
Codice Reference Item No. Artikel Nr	Dimensioni (L x P x A mm) Dimensions (L x P x H mm) Dimensions (W x D x H mm) Außenmaße (B x T x H mm)	Peso Poids Weight Gewicht (Kg)	Volume Volume Volume Volumen
TS4656A	<b>650</b> x 650 x 850/900	31,50	0,14

Codice Reference Item No. Artikel Nr	Dimensioni (L x P x A mm) Dimensions (L x P x H mm) Dimensions (W x D x H mm) Außenmaße (B x T x H mm)	Peso Poids Weight Gewicht (Kg)	Volume Volume Volume Volumen
TS4R656A	<b>650</b> x 650 x 850/900	38,00	0,14

1.1

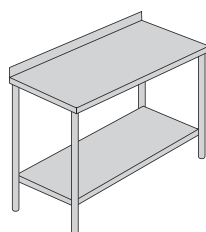
TAVOLI SMONTATI

TABLES DEMONTABLES  
DISASSEMBLED TABLES  
ZERLEGBARE ARBEITSTISCHE



700 mm

Profondità - Profondeur - Depth - Tiefe



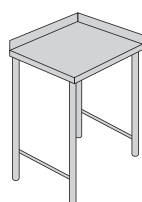
700 mm

Profondità - Profondeur - Depth - Tiefe

Con ripiano  
Avec étagère  
With shelf  
Mit tablette

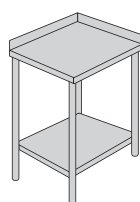
Codice Reference Item No. Artikel Nr	Dimensioni (L x P x A mm) Dimensions (L x P x H mm) Dimensions (W x D x H mm) Außenmaße (B x T x H mm)	Peso Poids Weight Gewicht (Kg)	Volume Volume Volume Volumen
TS4067A	<b>600</b> x 700 x 850/900	25,00	0,15
TS4077A	<b>700</b> x 700 x 850/900	27,50	0,17
TS4087A	<b>800</b> x 700 x 850/900	30,00	0,19
TS4097A	<b>900</b> x 700 x 850/900	32,50	0,21
TS4107A	<b>1000</b> x 700 x 850/900	35,00	0,24
TS4117A	<b>1100</b> x 700 x 850/900	37,50	0,26
TS4127A	<b>1200</b> x 700 x 850/900	40,00	0,28
TS4137A	<b>1300</b> x 700 x 850/900	42,50	0,30
TS4147A	<b>1400</b> x 700 x 850/900	45,00	0,33
TS4157A	<b>1500</b> x 700 x 850/900	47,50	0,35
TS4167A	<b>1600</b> x 700 x 850/900	50,00	0,37
TS4177A	<b>1700</b> x 700 x 850/900	52,00	0,40
TS4187A	<b>1800</b> x 700 x 850/900	54,00	0,42
TS4197A	<b>1900</b> x 700 x 850/900	56,00	0,44
TS4207A	<b>2000</b> x 700 x 850/900	58,00	0,47

Codice Reference Item No. Artikel Nr	Dimensioni (L x P x A mm) Dimensions (L x P x H mm) Dimensions (W x D x H mm) Außenmaße (B x T x H mm)	Peso Poids Weight Gewicht (Kg)	Volume Volume Volume Volumen
TS4R067A	<b>600</b> x 700 x 850/900	27,50	0,15
TS4R077A	<b>700</b> x 700 x 850/900	34,00	0,17
TS4R087A	<b>800</b> x 700 x 850/900	37,00	0,19
TS4R097A	<b>900</b> x 700 x 850/900	40,00	0,21
TS4R107A	<b>1000</b> x 700 x 850/900	43,00	0,24
TS4R117A	<b>1100</b> x 700 x 850/900	46,00	0,26
TS4R127A	<b>1200</b> x 700 x 850/900	50,00	0,28
TS4R137A	<b>1300</b> x 700 x 850/900	53,00	0,30
TS4R147A	<b>1400</b> x 700 x 850/900	56,00	0,33
TS4R157A	<b>1500</b> x 700 x 850/900	59,00	0,35
TS4R167A	<b>1600</b> x 700 x 850/900	63,00	0,37
TS4R177A	<b>1700</b> x 700 x 850/900	65,50	0,40
TS4R187A	<b>1800</b> x 700 x 850/900	70,00	0,42
TS4R197A	<b>1900</b> x 700 x 850/900	72,50	0,44
TS4R207A	<b>2000</b> x 700 x 850/900	75,00	0,47



750 mm

Profondità - Profondeur - Depth - Tiefe



750 mm

Profondità - Profondeur - Depth - Tiefe

Con ripiano  
Avec étagère  
With shelf  
Mit tablette

Codice Reference Item No. Artikel Nr	Dimensioni (LxPxH mm) Dimensions (LxPxH mm) Dimensions (WxDxH mm) Außenmaße (BxTxH mm)	Peso Poids Weight Gewicht (Kg)	Volume Volume Volume Volumen
TS4757A	<b>750</b> x 750 x 850/900	35,00	0,19

Codice Reference Item No. Artikel Nr	Dimensioni (LxPxH mm) Dimensions (LxPxH mm) Dimensions (WxDxH mm) Außenmaße (BxTxH mm)	Peso Poids Weight Gewicht (Kg)	Volume Volume Volume Volumen
TS4R757A	<b>750</b> x 750 x 850/900	42,50	0,19

ASEM INOX 10/10

## TAVOLI SMONTATI CON ALZATINA SU RUOTE gamba tonda

## TABLES DEMONTABLES ADOSSÉES SUR ROULETTES et pieds ronds

## DISASSEMBLED TABLES WITH BACKSPLASH ON WHEELS and round section legs

## ZERLEGBARE ARBEITSTISCHE AUF RÄDER MIT AUFKANTUNG und Füßen aus Rundrohr

# 1.1

TAVOLI SMONTATI  
TABLES DEMONTABLES  
DISASSEMBLED TABLES  
ZERLEGBARE ARBEITSTISCHE

### Caratteristiche

- Piano in acciaio inossidabile AISI 304 dello spessore di 1 mm (10/10).
- Rinforzo in laminato da 16 mm.
- Bordo perimetrale da 40 mm con pieghe salvamani.
- Alzatina raggiata (altezza: 100 mm).
- Telaio smontabile in tubo inox tondo da 40 mm.
- Su richiesta: cassetti e cassettiere.

### Caractéristiques

- Dessus en acier inoxydable AISI 304 épaisseur 1 mm (10/10).
- Renfort en bilaminé de 16 mm.
- Bord tombé de 40 mm avec bords pincés.
- Dossier rayonné de 100 mm.
- Piètement démontable en tube inox rond de 40 mm.
- Option: tiroirs and bloc tiroirs.

### Features

- Work top in chrome-nickel steel AISI 304, thickness 1 mm (10/10).
- Reinforced top.
- 40 mm edges with flattened lower edges.
- Rounded backsplash of 100 mm.
- Removable legs in round section tube of 40 mm.
- On request: drawers and drawer units.

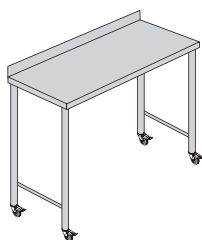
### Merkmale

- Abdeckung aus Chromnickelstahl 1.4301, 1 mm Stärke (10/10).
- Verstärkte Abdeckung.
- 3 seitig 40 mm Profilrand mit Handschutzfalz.
- Aufkantung 100 mm.
- Zerlegbare und in der Höhe verstellbare Füße aus Rundrohr von 40 mm.
- Auf Wunsch: Schublade und Schubladenblöcke.



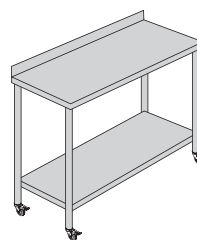
**850/900 mm**

Altezza totale - Hauteur totale  
Total height - Gesamthöhe



**600 mm**

Profondità - Profondeur - Depth - Tiefe



**600 mm**

Profondità - Profondeur - Depth - Tiefe

Con ripiano  
Avec étagère  
With shelf  
Mit tablette

Codice Reference Item No. Artikel Nr	Dimensioni (L x P x A mm) Dimensions (L x P x H mm) Außenmaße (B x T x H mm)	Peso Poids Weight Gewicht (Kg)	Volume Volume Volume Volumen
TS4U066A	<b>600</b> x 600 x 850/900	36,00	0,12
TS4U086A	<b>800</b> x 600 x 850/900	42,00	0,16
TS4U106A	<b>1000</b> x 600 x 850/900	48,00	0,20
TS4U126A	<b>1200</b> x 600 x 850/900	54,50	0,24
TS4U146A	<b>1400</b> x 600 x 850/900	61,00	0,28
TS4U166A	<b>1600</b> x 600 x 850/900	67,50	0,32
TS4U186A	<b>1800</b> x 600 x 850/900	73,50	0,36

Codice Reference Item No. Artikel Nr	Dimensioni (L x P x A mm) Dimensions (L x P x H mm) Außenmaße (B x T x H mm)	Peso Poids Weight Gewicht (Kg)	Volume Volume Volume Volumen
TS4UR066A	<b>600</b> x 600 x 850/900	36,00	0,12
TS4UR086A	<b>800</b> x 600 x 850/900	42,00	0,16
TS4UR106A	<b>1000</b> x 600 x 850/900	48,00	0,20
TS4UR126A	<b>1200</b> x 600 x 850/900	54,50	0,24
TS4UR146A	<b>1400</b> x 600 x 850/900	61,00	0,28
TS4UR166A	<b>1600</b> x 600 x 850/900	67,50	0,32
TS4UR186A	<b>1800</b> x 600 x 850/900	73,50	0,36

# 1.1

TAVOLI SMONTATI  
TABLES DEMONTABLES  
DISASSEMBLED TABLES  
ZERLEGBARE ARBEITSTISCHE

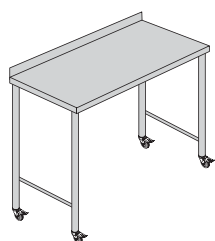
TAVOLI SMONTATI CON ALZATINA SU RUOTE gamba tonda

TABLES DEMONTABLES ADOSEES SUR ROULETTES et pieds ronds

DISASSEMBLED TABLES WITH BACKSPLASH ON WHEELS  
and round section legs

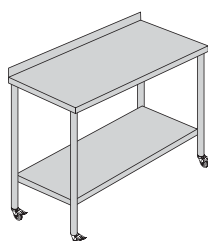
ZERLEGBARE ARBEITSTISCHE AUF RÄDER MIT AUFKANTUNG  
und Füßen aus Rundrohr

## ASEM<sup>®</sup> INOX 10/10



700 mm

Profondità - Profondeur - Depth - Tiefe



700 mm

Profondità - Profondeur - Depth - Tiefe

Con ripiano  
Avec étagère  
With shelf  
Mit tablette

Codice Reference Item No. Artikel Nr	Dimensioni (L x P x A mm) Dimensions (L x P x H mm) Dimensions (W x D x H mm) Außenmaße (B x T x H mm)	Peso Poids Weight Gewicht (Kg)	Volume Volume Volume Volumen
TS4U067A	<b>600</b> x 700 x 850/900	40,00	0,15
TS4U077A	<b>700</b> x 700 x 850/900	42,00	0,17
TS4U087A	<b>800</b> x 700 x 850/900	45,00	0,19
TS4U097A	<b>900</b> x 700 x 850/900	48,00	0,21
TS4U107A	<b>1000</b> x 700 x 850/900	51,00	0,24
TS4U117A	<b>1100</b> x 700 x 850/900	54,00	0,26
TS4U127A	<b>1200</b> x 700 x 850/900	58,00	0,28
TS4U137A	<b>1300</b> x 700 x 850/900	61,00	0,30
TS4U147A	<b>1400</b> x 700 x 850/900	64,00	0,33
TS4U157A	<b>1500</b> x 700 x 850/900	67,00	0,35
TS4U167A	<b>1600</b> x 700 x 850/900	71,00	0,37
TS4U177A	<b>1700</b> x 700 x 850/900	73,50	0,40
TS4U187A	<b>1800</b> x 700 x 850/900	78,00	0,42
TS4U197A	<b>1900</b> x 700 x 850/900	80,50	0,44
TS4U207A	<b>2000</b> x 700 x 850/900	83,00	0,47

Codice Reference Item No. Artikel Nr	Dimensioni (L x P x A mm) Dimensions (L x P x H mm) Dimensions (W x D x H mm) Außenmaße (B x T x H mm)	Peso Poids Weight Gewicht (Kg)	Volume Volume Volume Volumen
TS4UR067A	<b>600</b> x 700 x 850/900	40,00	0,15
TS4UR077A	<b>700</b> x 700 x 850/900	42,00	0,17
TS4UR087A	<b>800</b> x 700 x 850/900	45,00	0,19
TS4UR097A	<b>900</b> x 700 x 850/900	48,00	0,21
TS4UR107A	<b>1000</b> x 700 x 850/900	51,00	0,24
TS4UR117A	<b>1100</b> x 700 x 850/900	54,00	0,26
TS4UR127A	<b>1200</b> x 700 x 850/900	58,00	0,28
TS4UR137A	<b>1300</b> x 700 x 850/900	61,00	0,30
TS4UR147A	<b>1400</b> x 700 x 850/900	64,00	0,33
TS4UR157A	<b>1500</b> x 700 x 850/900	67,00	0,35
TS4UR167A	<b>1600</b> x 700 x 850/900	71,00	0,37
TS4UR177A	<b>1700</b> x 700 x 850/900	73,50	0,40
TS4UR187A	<b>1800</b> x 700 x 850/900	78,00	0,42
TS4UR197A	<b>1900</b> x 700 x 850/900	80,50	0,44
TS4UR207A	<b>2000</b> x 700 x 850/900	83,00	0,47

ASEM<sup>®</sup> INOX 10/10

## TAVOLI SMONTATI CON ALZATINA E VASCA gamba tonda

## TABLES DEMONTABLES A DOSSEES AVEC BAC et pieds ronds

## DISASSEMBLED TABLES WITH BOWL, BACKSPLASH and round section legs

## ZERLEGBARE ARBEITSTISCHE MIT BECKEN, AUFKANTUNG und Füßen aus Rundrohr

# 1.1

TAVOLI SMONTATI  
TABLES DEMONTABLES  
DISASSEMBLED TABLES  
ZERLEGBARE ARBEITSTISCHE

### Caratteristiche

- Piano in acciaio inossidabile AISI 304 dello spessore di 1 mm (10/10).
- Rinforzo in laminato da 16 mm.
- Bordo perimetrale da 40 mm con piega salvamani e vasca 400x400x300 mm.
- Alzatina raggiata (altezza: 100 mm).
- Telaio smontabile in tubo inox tondo da 40 mm con piedini regolabili.
- Con tubo livello, piletta di scarico e collarino.
- Su richiesta: cassette, ripiani, sifoni e rubinetti.

### Features

- Work top in chrome-nickel steel AISI 304, thickness 1 mm (10/10).
- Reinforced top.
- 40 mm edges with flattened lower edges and bowl 400x400x300 mm.
- Rounded backsplash of 100 mm.
- Removable legs in round section tube of 40 mm with adjustable feet.
- With drain, overflow pipe and caoutchouc ring.
- On request: drawers, shelves, traps and taps.



**850/900 mm**

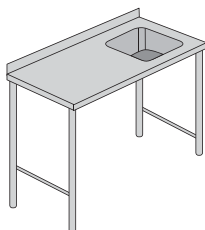
Altezza totale - Hauteur totale  
Total height - Gesamthöhe

### Caractéristiques

- Dessus en acier inoxydable AISI 304 épaisseur 1 mm (10/10).
- Renfort en bilaminé de 16 mm.
- Bord tombé de 40 mm avec bords pincés et bac 400x400x300 mm.
- Dossier rayonné de 100 mm.
- Piétement démontable en tube inox rond de 40 mm avec vérins réglables.
- Avec bonde, tube surverse et collerette.
- Option: tiroirs, étagères, siphons et robinets.

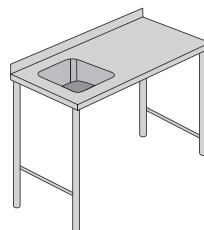
### Merkmale

- Abdeckung aus Chromnickelstahl 1.4301, 1 mm Stärke (10/10).
- Verstärkte Abdeckung.
- 3 seitig 40 mm Profilrand mit Handschutzfalz und Becken 400x400x300 mm.
- Aufkantung 100 mm.
- Zerlegbare und in der Höhe verstellbare Füße aus Rundrohr von 40 mm.
- Mit Ventil, Überlaufrohr und Gummidichtung.
- Auf Wunsch: Schublade, Tablette, Siphons and Mischbatterie.



**700 mm**

Profondità - Profondeur - Depth - Tiefe



**700 mm**

Profondità - Profondeur - Depth - Tiefe

Codice Reference Item No. Artikel Nr	Dimensioni (L x P x A mm) Dimensions (L x P x H mm) Außenmaße (B x T x H mm)	Peso Poids Weight Gewicht (Kg)	Volume Volume Volumen
TS4D127A	<b>1200</b> x 700 x 850/900	36,00	0,39
TS4D147A	<b>1400</b> x 700 x 850/900	40,50	0,46
TS4D167A	<b>1600</b> x 700 x 850/900	45,00	0,52
TS4D197A	<b>1900</b> x 700 x 850/900	51,00	0,61


Codice Reference Item No. Artikel Nr	Dimensioni (L x P x A mm) Dimensions (L x P x H mm) Außenmaße (B x T x H mm)	Peso Poids Weight Gewicht (Kg)	Volume Volume Volumen
TS4S127A	<b>1200</b> x 700 x 850/900	36,00	0,39
TS4S147A	<b>1400</b> x 700 x 850/900	40,50	0,46
TS4S167A	<b>1600</b> x 700 x 850/900	45,00	0,52
TS4S197A	<b>1900</b> x 700 x 850/900	51,00	0,61

## CASSETTI E CASSETTIERE

## TIROIRS ET BLOC TIROIRS

## DRAWERS AND DRAWER UNITS

## SCHUBLADE UND SCHUBLADENBLÖCKE



# 1.2

CASSETTI E CASSETTIERE

TIROIRS ET BLOC TIROIRS  
AND DRAWER UNITS  
SCHUBLADE  
UND SCHUBLADENBLÖCKE

### Caratteristiche

- In acciaio inossidabile AISI 304.
- Con guide telescopiche.

### Caractéristiques

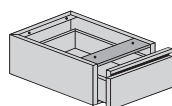
- En acier inoxydable AISI 304.
- Avec glissières télescopiques.

### Features

- In AISI 304 chrome-nickel steel.
- With telescopic guides.

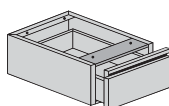
### Merkmale

- Aus Chromnickelstahl 1.4301.
- Mit Teleskopschienen.



**150 mm**  
Altezza totale - Hauteur totale  
Total height - Gesamthöhe

**530 mm**  
Profondità - Profondeur - Depth - Tiefe



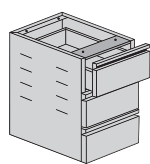
**150 mm**  
Altezza totale - Hauteur totale  
Total height - Gesamthöhe

**630 mm**  
Profondità - Profondeur - Depth - Tiefe

Codice Reference Item No. Artikel Nr	Dimensioni (L x P x A mm) Dimensions (L x P x H mm) Außenmaße (B x T x H mm)	Peso Poids Weight Gewicht (Kg)	Volume Volume Volumen
CPT0451*	<b>400</b> x 530 x 150	7,00	0,05
CIT0451	<b>400</b> x 530 x 150	7,50	0,05
CIT0651	<b>600</b> x 530 x 150	10,50	0,07

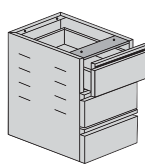
Codice Reference Item No. Artikel Nr	Dimensioni (L x P x A mm) Dimensions (L x P x H mm) Außenmaße (B x T x H mm)	Peso Poids Weight Gewicht (Kg)	Volume Volume Volumen
CPT0461*	<b>400</b> x 630 x 150	7,50	0,06
CIT0461	<b>400</b> x 630 x 150	8,00	0,06
CIT0661	<b>600</b> x 630 x 150	11,00	0,08

\*CPT0451 / \*CPT0461 CON BACINELLA IN PLASTICA, AVEC BAC EN PLASTIQUE, WITH PLASTIC BOWL, MIT BECKEN AUS KUNSTSTOFF



**600 mm**  
Altezza totale - Hauteur totale  
Total height - Gesamthöhe

**530 mm**  
Profondità - Profondeur - Depth - Tiefe

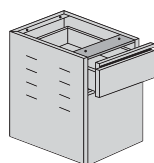


**600 mm**  
Altezza totale - Hauteur totale  
Total height - Gesamthöhe

**630 mm**  
Profondità - Profondeur - Depth - Tiefe

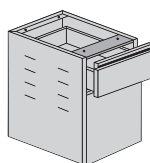
Codice Reference Item No. Artikel Nr	Dimensioni (L x P x A mm) Dimensions (L x P x H mm) Außenmaße (B x T x H mm)	Peso Poids Weight Gewicht (Kg)	Volume Volume Volumen
CIT0453	<b>400</b> x 530 x 600	26,00	0,17
CIT0653	<b>600</b> x 530 x 600	28,00	0,25

Codice Reference Item No. Artikel Nr	Dimensioni (L x P x A mm) Dimensions (L x P x H mm) Außenmaße (B x T x H mm)	Peso Poids Weight Gewicht (Kg)	Volume Volume Volumen
CIT0463	<b>400</b> x 630 x 600	29,00	0,19
CIT0663	<b>600</b> x 630 x 600	31,00	0,28



**600 mm**  
Altezza totale - Hauteur totale  
Total height - Gesamthöhe

**530 mm**  
Profondità - Profondeur - Depth - Tiefe



**600 mm**  
Altezza totale - Hauteur totale  
Total height - Gesamthöhe

**630 mm**  
Profondità - Profondeur - Depth - Tiefe

Codice Reference Item No. Artikel Nr	Dimensioni (L x P x A mm) Dimensions (L x P x H mm) Außenmaße (B x T x H mm)	Peso Poids Weight Gewicht (Kg)	Volume Volume Volumen
CIT0452	<b>400</b> x 530 x 600	27,00	0,17

Codice Reference Item No. Artikel Nr	Dimensioni (L x P x A mm) Dimensions (L x P x H mm) Außenmaße (B x T x H mm)	Peso Poids Weight Gewicht (Kg)	Volume Volume Volumen
CIT0462	<b>400</b> x 630 x 600	30,00	0,19

ASEM<sup>®</sup> INOX 10/10

TAVOLI ARMADI NEUTRI MONTATI A GIORNO gamba tonda

MEUBLES BAS MONTES SANS PORTES avec pieds ronds

ASSEMBLED CUPBOARDS WITHOUT DOORS with round section legs

ZUSAMMENSETZTE SCHRANKTISCHE OHNE TÜREN mit Füßen aus Rundrohr

## 1.3

TAVOLI ARMADI

MEUBLES BAS MONTES  
ASSEMBLED CUPBOARDS  
ZUSAMMENSETZTE  
SCHRANKTISCHE

### Caratteristiche

- Piano di lavoro in acciaio inossidabile AISI 304 dello spessore di 1 mm (10/10).
- Rinforzo in laminato da 16 mm.
- Bordo perimetrale da 40 mm su 3 o 4 lati con pieghe salvamani.
- Ripiano intermedio regolabile in altezza.
- Piedini regolabili in tubo inox tondo da 50 mm.
- Su richiesta: ruote.

### Caractéristiques

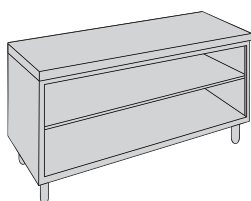
- Dessus en acier inoxydable AISI 304 épaisseur 1 mm (10/10).
- Renfort en bilaminé de 16 mm.
- Bord tombé de 40 mm sur 3 ou 4 cotés avec bords pincés.
- Étagère intermédiaire réglable en hauteur.
- Vérins réglables en tube inox rond de 50 mm.
- Sur demande: roulettes.

### Features

- Work top in chrome-nickel steel AISI 304, thickness 1 mm (10/10).
- Reinforced top.
- 40 mm edges on 3 or 4 sides with flattened lower edges.
- Height-adjustable intermediate shelf.
- Height-adjustable feet in round section tube of 50 mm.
- On request: wheels.

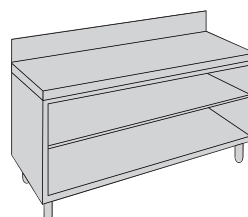
### Merkmale

- Abdeckung aus Chromnickelstahl 1.4031, 1 mm Stärke (10/10).
- Verstärkte Abdeckung.
- 3 oder 4 seitig 40 mm Profilrand mit Handschutzfalz.
- Höhenverstellbare Zwischenboden.
- In der Höhe verstellbare Füße aus Rundrohr von 50 mm.
- Auf Wunsch: Räder.



600 mm

Profondità - Profondeur - Depth - Tiefe



Con alzatina raggata h 100 mm  
Avec dossieret rayonné de h 100 mm  
With backsplash of 100 mm  
Mit Aufkantung 100 mm

600 mm

Profondità - Profondeur - Depth - Tiefe

Codice Reference Item No. Artikel Nr	Dimensioni (L x P x A mm) Dimensions (L x P x H mm) Dimensions (W x D x H mm) Außenmaße (B x T x H mm)	Peso Poids Weight Gewicht (Kg)	Volume Volume Volume Volumen
AM4G106C	1000 x 600 x 850/900	52,00	0,73
AM4G116C	1100 x 600 x 850/900	56,00	0,81
AM4G126C	1200 x 600 x 850/900	60,00	0,88
AM4G136C	1300 x 600 x 850/900	64,00	0,95
AM4G146C	1400 x 600 x 850/900	68,00	1,02
AM4G156C	1500 x 600 x 850/900	72,00	1,09
AM4G166C	1600 x 600 x 850/900	76,00	1,17
AM4G176C	1700 x 600 x 850/900	80,00	1,24
AM4G186C	1800 x 600 x 850/900	84,00	1,31
AM4G196C	1900 x 600 x 850/900	88,00	1,38
AM4G206C	2000 x 600 x 850/900	92,00	1,45

Codice Reference Item No. Artikel Nr	Dimensioni (L x P x A mm) Dimensions (L x P x H mm) Dimensions (W x D x H mm) Außenmaße (B x T x H mm)	Peso Poids Weight Gewicht (Kg)	Volume Volume Volume Volumen
AM4G106A	1000 x 600 x 850/900	52,00	0,73
AM4G116A	1100 x 600 x 850/900	56,00	0,81
AM4G126A	1200 x 600 x 850/900	60,00	0,88
AM4G136A	1300 x 600 x 850/900	64,00	0,95
AM4G146A	1400 x 600 x 850/900	68,00	1,02
AM4G156A	1500 x 600 x 850/900	72,00	1,09
AM4G166A	1600 x 600 x 850/900	76,00	1,17
AM4G176A	1700 x 600 x 850/900	80,00	1,24
AM4G186A	1800 x 600 x 850/900	84,00	1,31
AM4G196A	1900 x 600 x 850/900	88,00	1,38
AM4G206A	2000 x 600 x 850/900	92,00	1,45





# 1.3

TAVOLI ARMADI

MEUBLES BAS MONTES  
ASSEMBLED CUPBOARDS  
ZUSAMMENGESetzte  
SCHRANKTISCHE

TAVOLI ARMADI NEUTRI MONTATI A GIORNO gamba tonda.

MEUBLES BAS MONTES SANS PORTES avec pieds ronds.

ASSEMBLED CUPBOARDS WITHOUT DOORS with round section legs.

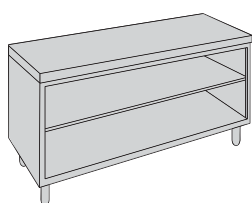
ZUSAMMENGESetzte SCHRANKTISCHE OHNE TÜREN  
mit Füßen aus Rundrohr.



**850/900 mm**

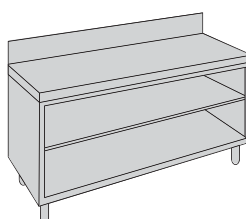
Altezza totale - Hauteur totale  
Total height - Gesamthöhe

## ASEM<sup>®</sup> INOX 10/10



**700 mm**

Profondità - Profondeur - Depth - Tiefe



Con alzatina raggiata h 100 mm  
Avec dossier rayonné de h 100 mm  
With backsplash of 100 mm  
Mit Aufkantung 100 mm

**700 mm**

Profondità - Profondeur - Depth - Tiefe

Codice Reference Item No. Artikel Nr	Dimensioni (L x P x A mm) Dimensions (L x P x H mm) Dimensions (W x D x H mm) Außenmaße (B x T x H mm)	Peso Poids Weight Gewicht (Kg)	Volume Volume Volume Volumen
AM4G107C	1000 x 700 x 850/900	58,00	0,85
AM4G117C	1100 x 700 x 850/900	62,00	0,94
AM4G127C	1200 x 700 x 850/900	66,00	1,02
AM4G137C	1300 x 700 x 850/900	70,00	1,10
AM4G147C	1400 x 700 x 850/900	74,00	1,19
AM4G157C	1500 x 700 x 850/900	78,50	1,27
AM4G167C	1600 x 700 x 850/900	83,00	1,35
AM4G177C	1700 x 700 x 850/900	87,00	1,44
AM4G187C	1800 x 700 x 850/900	92,00	1,52
AM4G197C	1900 x 700 x 850/900	97,00	1,60
AM4G207C	2000 x 700 x 850/900	102,00	1,69

Codice Reference Item No. Artikel Nr	Dimensioni (L x P x A mm) Dimensions (L x P x H mm) Dimensions (W x D x H mm) Außenmaße (B x T x H mm)	Peso Poids Weight Gewicht (Kg)	Volume Volume Volume Volumen
AM4G107A	1000 x 700 x 850/900	58,00	0,85
AM4G117A	1100 x 700 x 850/900	62,00	0,94
AM4G127A	1200 x 700 x 850/900	66,00	1,02
AM4G137A	1300 x 700 x 850/900	70,00	1,10
AM4G147A	1400 x 700 x 850/900	74,00	1,19
AM4G157A	1500 x 700 x 850/900	78,50	1,27
AM4G167A	1600 x 700 x 850/900	83,00	1,35
AM4G177A	1700 x 700 x 850/900	87,00	1,44
AM4G187A	1800 x 700 x 850/900	92,00	1,52
AM4G197A	1900 x 700 x 850/900	97,00	1,60
AM4G207A	2000 x 700 x 850/900	102,00	1,69

ASEM<sup>®</sup> INOX 10/10

TAVOLI ARMADI NEUTRI MONTATI PORTA BATTENTE gamba tonda

MEUBLES BAS MONTES PORTES BATTANTES avec pieds ronds

ASSEMBLED CUPBOARDS WITH HINGED DOORS with round section legs

ZUSAMMENSETzte SCHRANKTISCHE MIT FLÜGELTÜREN und Füßen aus Rundrohr

## 1.3

TAVOLI ARMADI  
MEUBLES BAS MONTES  
ASSEMBLED CUPBOARDS  
ZUSAMMENSETzte  
SCHRANKTISCHE

### Caratteristiche

- Piano di lavoro in acciaio inossidabile AISI 304 dello spessore di 1 mm (10/10).
- Rinforzo in laminato da 16 mm.
- Bordo perimetrale da 40 mm su 3 o 4 lati con pieghe salvamani.
- Porte insonorizzate e ripiano intermedio regolabile in altezza.
- Piedini regolabili in tubo inox tondo da 50 mm.
- Su richiesta: ruote.

### Caractéristiques

- Dessus en acier inoxydable AISI 304 épaisseur 1 mm (10/10).
- Renfort en bilaminé de 16 mm.
- Bord tombé de 40 mm sur 3 ou 4 cotés avec bords pincés.
- Portes insonorisées et étagère intermédiaire réglable en hauteur.
- Vérins réglables en tube inox rond de 50 mm.
- Sur demande: roulettes.

### Features

- Work top in chrome-nickel steel AISI 304, thickness 1 mm (10/10).
- Reinforced top.
- 40 mm edges on 3 or 4 sides with flattened lower edges.
- Soundproofed doors and height-adjustable intermediate shelf.
- Height-adjustable feet in round section tube of 50 mm.
- On request: wheels.

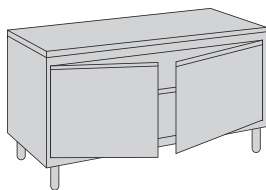
### Merkmale

- Abdeckung aus Chromnickelstahl 1.4031, 1 mm Stärke (10/10).
- Verstärkte Abdeckung.
- 3 oder 4 seitig 40 mm Profilrand mit Handschutzfalz.
- Schallgedämpfte Türen und höhenverstellbare Zwischenboden.
- In der Höhe verstellbare Füße aus Rundrohr von 50 mm.
- Auf Wunsch: Räder.



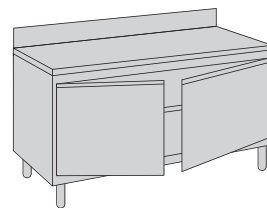
**850/900 mm**

Altezza totale - Hauteur totale  
Total height - Gesamthöhe



**600 mm**

Profondità - Profondeur - Depth - Tiefe



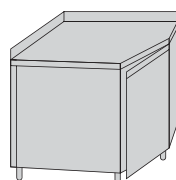
Con alzatina raggata h 100 mm  
Avec dossier rayonné de h 100 mm  
With backsplash of 100 mm  
Mit Aufkantung 100 mm

**600 mm**

Profondità - Profondeur - Depth - Tiefe

Codice Reference Item No. Artikel Nr	Dimensioni (L x P x A mm) Dimensions (L x P x H mm) Dimensions (W x D x H mm) Außenmaße (B x T x H mm)	Peso Poids Weight Gewicht (Kg)	Volume Volume Volume Volumen
AM4B086C	<b>800</b> x 600 x 850/900	52,00	0,59
AM4B096C	<b>900</b> x 600 x 850/900	56,00	0,66
AM4B106C	<b>1000</b> x 600 x 850/900	60,00	0,73
AM4B116C	<b>1100</b> x 600 x 850/900	64,00	0,81
AM4B126C	<b>1200</b> x 600 x 850/900	68,00	0,88

Codice Reference Item No. Artikel Nr	Dimensioni (L x P x A mm) Dimensions (L x P x H mm) Dimensions (W x D x H mm) Außenmaße (B x T x H mm)	Peso Poids Weight Gewicht (Kg)	Volume Volume Volume Volumen
AM4B086A	<b>800</b> x 600 x 850/900	52,00	0,59
AM4B096A	<b>900</b> x 600 x 850/900	56,00	0,66
AM4B106A	<b>1000</b> x 600 x 850/900	60,00	0,73
AM4B116A	<b>1100</b> x 600 x 850/900	64,00	0,81
AM4B126A	<b>1200</b> x 600 x 850/900	68,00	0,88



Con alzatina raggata h 100 mm  
Avec dossier rayonné de h 100 mm  
With backsplash of 100 mm  
Mit Aufkantung 100 mm

Codice Reference Item No. Artikel Nr	Dimensioni (L x P x A mm) Dimensions (L x P x H mm) Dimensions (W x D x H mm) Außenmaße (B x T x H mm)	Peso Poids Weight Gewicht (Kg)	Volume Volume Volume Volumen
AM4B101A	<b>1000</b> x 600 x 850/900	86,00	1,21

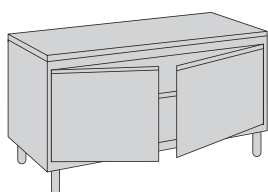
TAVOLI ARMADI

MEUBLES BAS MONTES  
ASSEMBLED CUPBOARDS  
ZUSAMMENGESetzte  
SCHRANKTISCHE



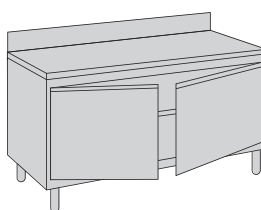
**TAVOLI ARMADI NEUTRI MONTATI PORTA BATTENTE gamba tonda.**  
**MEUBLES BAS MONTES PORTES BATTANTES avec pieds ronds.**  
**ASSEMBLED CUPBOARDS WITH HINGED DOORS with round section legs.**  
**ZUSAMMENGESetzte SCHRANKTISCHE MIT FLÜGELTÜREN und Füßen aus Rundrohr.**

## ASEM<sup>®</sup> INOX 10/10



**700 mm**

Profondità - Profondeur - Depth - Tiefe



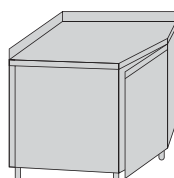
Con alzatina raggiata h 100 mm  
Avec dossier rayonné de h 100 mm  
With backslash of 100 mm  
Mit Aufkantung 100 mm

**700 mm**

Profondità - Profondeur - Depth - Tiefe

Codice Reference Item No. Artikel Nr	Dimensioni (L x P x A mm) Dimensions (L x P x H mm) Dimensions (W x D x H mm) Außenmaße (B x T x H mm)	Peso Poids Weight Gewicht (Kg)	Volume (litri) Volume (litres) Volume (litres) Volumen (liters)
AM4B087C	<b>800</b> x 700 x 850/900	58,00	0,68
AM4B097C	<b>900</b> x 700 x 850/900	62,00	0,77
AM4B107C	<b>1000</b> x 700 x 850/900	66,00	0,85
AM4B117C	<b>1100</b> x 700 x 850/900	71,00	0,94
AM4B127C	<b>1200</b> x 700 x 850/900	76,00	1,02

Codice Reference Item No. Artikel Nr	Dimensioni (L x P x A mm) Dimensions (L x P x H mm) Dimensions (W x D x H mm) Außenmaße (B x T x H mm)	Peso Poids Weight Gewicht (Kg)	Volume (litri) Volume (litres) Volume (litres) Volumen (liters)
AM4B087A	<b>800</b> x 700 x 850/900	58,00	0,68
AM4B097A	<b>900</b> x 700 x 850/900	62,00	0,77
AM4B107A	<b>1000</b> x 700 x 850/900	66,00	0,85
AM4B117A	<b>1100</b> x 700 x 850/900	71,00	0,94
AM4B127A	<b>1200</b> x 700 x 850/900	76,00	1,02



Con alzatina raggiata h 100 mm  
Avec dossier rayonné de h 100 mm  
With backslash of 100 mm  
Mit Aufkantung 100 mm

Codice Reference Item No. Artikel Nr	Dimensioni (L x P x A mm) Dimensions (L x P x H mm) Dimensions (W x D x H mm) Außenmaße (B x T x H mm)	Peso Poids Weight Gewicht (Kg)	Volume (litri) Volume (litres) Volume (litres) Volumen (liters)
AM4B111A	<b>1100</b> x 700 x 850/900	90,00	1,46

ASEM<sup>®</sup> INOX 10/10

TAVOLI ARMADI NEUTRI MONTATI PORTA SCORREVOLE gamba tonda

MEUBLES BAS MONTES PORTES COULISSANTES avec pieds ronds

ASSEMBLED CUPBOARDS WITH SLIDING DOORS and round section legs

ZUSAMMENSETZTE SCHRANKTISCHE MIT SCHIEBETÜREN und Füßen aus Rundrohr

## 1.3

TAVOLI ARMADI

MEUBLES BAS MONTES  
ASSEMBLED CUPBOARDS  
ZUSAMMENSETZTE  
SCHRANKTISCHE

### Caratteristiche

- Piano di lavoro in acciaio inossidabile AISI 304 dello spessore di 1 mm (10/10).
- Rinforzo in laminato da 16 mm.
- Bordo perimetrale da 40 mm su 3 o 4 lati con pieghe salvamani.
- Porte insonorizzate e ripiano intermedio regolabile in altezza.
- Piedini regolabili in tubo inox tondo da 50 mm.
- Su richiesta: ruote.

### Caractéristiques

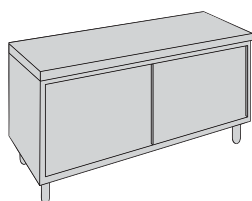
- Dessus en acier inoxydable AISI 304 épaisseur 1 mm (10/10).
- Renfort en bilaminé de 16 mm.
- Bord tombé de 40 mm sur 3 ou 4 cotés avec bords pincés.
- Portes insonorisées et étagère intermédiaire réglable en hauteur.
- Vérins réglables en tube inox rond de 50 mm.
- Sur demande: roulettes.

### Features

- Work top in chrome-nickel steel AISI 304, thickness 1 mm (10/10).
- Reinforced top.
- 40 mm edges on 3 or 4 sides with flattened lower edges.
- Soundproofed doors and height-adjustable intermediate shelf.
- Height-adjustable feet in round section tube of 50 mm.
- On request: wheels.

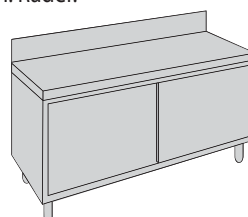
### Merkmale

- Abdeckung aus Chromnickelstahl 1.4031, 1 mm Stärke (10/10).
- Verstärkte Abdeckung.
- 3 oder 4 seitig 40 mm Profilrand mit Handschutzfalz.
- Schallgedämpfte Türen und höhenverstellbare Zwischenboden.
- In der Höhe verstellbare Füße aus Rundrohr von 50 mm.
- Auf Wunsch: Räder.



600 mm

Profondità - Profondeur - Depth - Tiefe



Con alzatina raggiata h 100 mm  
Avec dossier rayonné de h 100 mm  
With backsplash of 100 mm  
Mit Aufkantung 100 mm

600 mm

Profondità - Profondeur - Depth - Tiefe

Codice Reference Item No. Artikel Nr	Dimensioni (L x P x A mm) Dimensions (L x P x H mm) Außenmaße (B x T x H mm)	Peso Poids Weight Gewicht (Kg)	Volume Volume Volumen
AM4S106C	1000 x 600 x 850/900	59,00	0,73
AM4S116C	1100 x 600 x 850/900	64,00	0,81
AM4S126C	1200 x 600 x 850/900	68,00	0,88
AM4S136C	1300 x 600 x 850/900	72,00	0,95
AM4S146C	1400 x 600 x 850/900	77,00	1,02
AM4S156C	1500 x 600 x 850/900	81,00	1,09
AM4S166C	1600 x 600 x 850/900	85,00	1,17
AM4S176C	1700 x 600 x 850/900	89,00	1,24
AM4S186C	1800 x 600 x 850/900	93,00	1,31
AM4S196C	1900 x 600 x 850/900	98,00	1,38
AM4S206C	2000 x 600 x 850/900	103,00	1,45

Codice Reference Item No. Artikel Nr	Dimensioni (L x P x A mm) Dimensions (L x P x H mm) Außenmaße (B x T x H mm)	Peso Poids Weight Gewicht (Kg)	Volume Volume Volumen
AM4S106A	1000 x 600 x 850/900	59,00	0,73
AM4S116A	1100 x 600 x 850/900	64,00	0,81
AM4S126A	1200 x 600 x 850/900	68,00	0,88
AM4S136A	1300 x 600 x 850/900	72,00	0,95
AM4S146A	1400 x 600 x 850/900	77,00	1,02
AM4S156A	1500 x 600 x 850/900	81,00	1,09
AM4S166A	1600 x 600 x 850/900	85,00	1,17
AM4S176A	1700 x 600 x 850/900	89,00	1,24
AM4S186A	1800 x 600 x 850/900	93,00	1,31
AM4S196A	1900 x 600 x 850/900	98,00	1,38
AM4S206A	2000 x 600 x 850/900	103,00	1,45

TAVOLI ARMADI NEUTRI MONTATI PORTA SCORREVOLE gamba tonda

MEUBLES BAS MONTES PORTES COULISSANTES avec pieds ronds

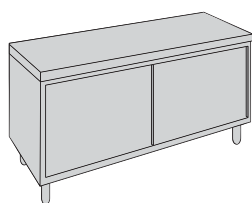
ASSEMBLED CUPBOARDS WITH SLIDING DOORS and round section legs

ZUSAMMENGESetzte SCHRANKTISCHE MIT SCHIEBETÜREN und Füßen aus Rundrohr

## 1.3

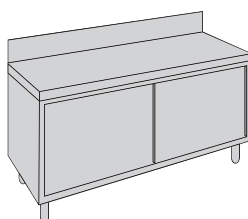
TAVOLI ARMADI

MEUBLES BAS MONTES  
ASSEMBLED CUPBOARDS  
ZUSAMMENGESetzte  
SCHRANKTISCHE



**700 mm**

Profondità - Profondeur - Depth - Tiefe



**700 mm**

Con alzatina raggiata h 100 mm  
Avec dossier rayonné de h 100 mm  
With backsplash of 100 mm  
Mit Aufkantung 100 mm

Profondità - Profondeur - Depth - Tiefe

Codice Reference Item No. Artikel Nr	Dimensioni (L x P x A mm) Dimensions (L x P x H mm) Dimensions (W x D x H mm) Außenmaße (B x T x H mm)	Peso Poids Weight Gewicht (Kg)	Volume Volume Volume Volumen
AM4S107C	<b>1000</b> x 700 x 850/900	66,00	0,85
AM4S117C	<b>1100</b> x 700 x 850/900	71,00	0,94
AM4S127C	<b>1200</b> x 700 x 850/900	76,00	1,02
AM4S137C	<b>1300</b> x 700 x 850/900	81,00	1,10
AM4S147C	<b>1400</b> x 700 x 850/900	86,00	1,19
AM4S157C	<b>1500</b> x 700 x 850/900	90,00	1,27
AM4S167C	<b>1600</b> x 700 x 850/900	95,00	1,35
AM4S177C	<b>1700</b> x 700 x 850/900	100,00	1,44
AM4S187C	<b>1800</b> x 700 x 850/900	105,00	1,52
AM4S197C	<b>1900</b> x 700 x 850/900	110,00	1,60
AM4S207C	<b>2000</b> x 700 x 850/900	114,00	1,69

Codice Reference Item No. Artikel Nr	Dimensioni (L x P x A mm) Dimensions (L x P x H mm) Dimensions (W x D x H mm) Außenmaße (B x T x H mm)	Peso Poids Weight Gewicht (Kg)	Volume Volume Volume Volumen
AM4S107A	<b>1000</b> x 700 x 850/900	66,00	0,85
AM4S117A	<b>1100</b> x 700 x 850/900	71,00	0,94
AM4S127A	<b>1200</b> x 700 x 850/900	76,00	1,02
AM4S137A	<b>1300</b> x 700 x 850/900	81,00	1,10
AM4S147A	<b>1400</b> x 700 x 850/900	86,00	1,19
AM4S157A	<b>1500</b> x 700 x 850/900	90,00	1,27
AM4S167A	<b>1600</b> x 700 x 850/900	95,00	1,35
AM4S177A	<b>1700</b> x 700 x 850/900	100,00	1,44
AM4S187A	<b>1800</b> x 700 x 850/900	105,00	1,52
AM4S197A	<b>1900</b> x 700 x 850/900	110,00	1,60
AM4S207A	<b>2000</b> x 700 x 850/900	114,00	1,69



**850/900 mm**

Altezza totale - Hauteur totale  
Total height - Gesamthöhe

ASEM<sup>®</sup> INOX 10/10

TAVOLI ARMADI NEUTRI MONTATI PASSANTI gamba tonda

MEUBLES BAS MONTES PORTES COULISSANTES avec pieds ronds

ASSEMBLED CUPBOARDS WITH SLIDING DOORS and round section legs

ZUSAMMENSETZTE SCHRANKTISCHE MIT SCHIEBETÜREN und Füßen aus Rundrohr

## 1.3

TAVOLI ARMADI

MEUBLES BAS MONTES  
ASSEMBLED CUPBOARDS  
ZUSAMMENSETZTE  
SCHRANKTISCHE

ASEM<sup>®</sup> INOX 10/10

### Caratteristiche

- Piano di lavoro in acciaio inossidabile AISI 304 dello spessore di 1 mm (10/10).
- Rinforzo in laminato da 16 mm.
- Bordo perimetrale da 40 mm su 4 lati con pieghe salvamani.
- Porte insonorizzate e ripiano intermedio regolabile in altezza.
- Piedini regolabili in tubo inox tondo da 50 mm.
- Su richiesta: ruote.

### Caractéristiques

- Dessus en acier inoxydable AISI 304 épaisseur 1 mm (10/10).
- Renfort en bilaminé de 16 mm.
- Bord tombé de 40 mm sur 4 cotés avec bords pincés.
- Portes insonorisées et étagère intermédiaire réglable en hauteur.
- Vérins réglables en tube inox rond de 50 mm.
- Sur demande: roulettes.

### Features

- Work top in chrome-nickel steel AISI 304, thickness 1 mm (10/10).
- Reinforced top.
- 40 mm edges on 4 sides with flattened lower edges.
- Soundproofed doors and height-adjustable intermediate shelf.
- Height-adjustable feet in round section tube of 50 mm.
- On request: wheels.

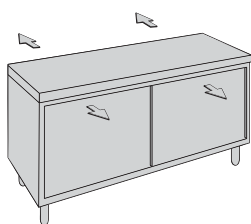
### Merkmale

- Abdeckung aus Chromnickelstahl 1.4031, 1 mm Stärke (10/10).
- Verstärkte Abdeckung.
- 4 seitig 40 mm Profilrand mit Handschutzfalz.
- Schallgedämpfte Türen und höhenverstellbare Zwischenboden.
- In der Höhe verstellbare Füße aus Rundrohr von 50 mm.
- Auf Wunsch: Räder.



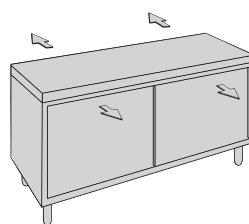
**850/900 mm**

Altezza totale - Hauteur totale  
Total height - Gesamthöhe



**600 mm**

Profondità - Profondeur - Depth - Tiefe



**700 mm**

Profondità - Profondeur - Depth - Tiefe

Codice Reference Item No. Artikel Nr	Dimensioni (L x P x A mm) Dimensions (L x P x H mm) Dimensions (W x D x H mm) Außenmaße (B x T x H mm)	Peso Poids Weight Gewicht (Kg)	Volume Volume Volume Volumen
AM4S106P	1000 x 600 x 850/900	61,00	0,73
AM4S116P	1100 x 600 x 850/900	66,00	0,81
AM4S126P	1200 x 600 x 850/900	70,00	0,88
AM4S136P	1300 x 600 x 850/900	74,00	0,95
AM4S146P	1400 x 600 x 850/900	79,00	1,02
AM4S156P	1500 x 600 x 850/900	83,00	1,09
AM4S166P	1600 x 600 x 850/900	87,00	1,17
AM4S176P	1700 x 600 x 850/900	91,00	1,24
AM4S186P	1800 x 600 x 850/900	95,00	1,31
AM4S196P	1900 x 600 x 850/900	100,00	1,38
AM4S206P	2000 x 600 x 850/900	105,00	1,45

Codice Reference Item No. Artikel Nr	Dimensioni (L x P x A mm) Dimensions (L x P x H mm) Dimensions (W x D x H mm) Außenmaße (B x T x H mm)	Peso Poids Weight Gewicht (Kg)	Volume Volume Volume Volumen
AM4S107P	1000 x 700 x 850/900	68,00	0,85
AM4S117P	1100 x 700 x 850/900	73,00	0,94
AM4S127P	1200 x 700 x 850/900	78,00	1,02
AM4S137P	1300 x 700 x 850/900	83,00	1,10
AM4S147P	1400 x 700 x 850/900	88,00	1,19
AM4S157P	1500 x 700 x 850/900	93,00	1,27
AM4S167P	1600 x 700 x 850/900	98,00	1,35
AM4S177P	1700 x 700 x 850/900	103,00	1,44
AM4S187P	1800 x 700 x 850/900	108,00	1,52
AM4S197P	1900 x 700 x 850/900	113,00	1,60
AM4S207P	2000 x 700 x 850/900	118,00	1,69

**TAVOLI ARMADI NEUTRI MONTATI CON VASCA gamba tonda**  
**MEUBLES BAS MONTES AVEC BAC et pieds ronds**  
**ASSEMBLED CUPBOARDS WITH BOWL and round section legs**  
**ZUSAMMENGESetzte SCHRANKTISCHE MIT BECKEN und Füßen aus Rundrohr**



**850/900 mm**  
 Altezza totale - Hauteur totale  
 Total height - Gesamthöhe

## 1.3

TAVOLI ARMADI

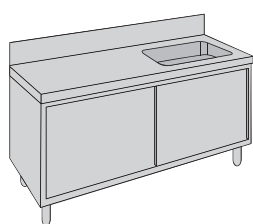
MEUBLES BAS MONTES  
 ASSEMBLED CUPBOARDS  
 ZUSAMMENGESetzte  
 SCHRANKTISCHE

### Caratteristiche

- Piano di lavoro in acciaio inossidabile AISI 304 dello spessore di 1 mm (10/10).
- Rinforzo in laminato da 16 mm.
- Bordo perimetrale da 40 mm su 3 lati.
- Vasca imbutita 400x300x200 mm.
- Alzatina raggiata h 100 mm.
- Porte insonorizzate e ripiano intermedio regolabile in altezza.
- Piedini regolabili in tubo inox tondo da 50 mm.
- Su richiesta: sifoni e rubinetti.

### Caractéristiques

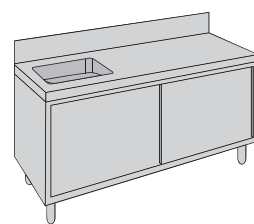
- Dessus en acier inoxydable AISI 304 épaisseur 1 mm (10/10).
- Renfort en bilaminé de 16 mm.
- Bord tombé de 40 mm sur 3 cotés.
- Bac embouti 400x300x200 mm.
- Dossier rayonné de h 100 mm.
- Portes insonorisées et étagère intermédiaire réglable en hauteur.
- Vérins réglables en tube inox rond de 50 mm.
- Sur demande: siphons et robinets.



**600 mm**

Profondità - Profondeur - Depth - Tiefe

Codice Reference Item No. Artikel Nr	Dimensioni (L x P x A mm) Dimensions (L x P x H mm) Dimensions (W x D x H mm) Außenmaße (B x T x H mm)	Peso Poids Weight Gewicht (Kg)	Volume Volume Volume Volumen
AM4SD126A	1200 x 600 x 850/900	68,00	0,88
AM4SD146A	1400 x 600 x 850/900	77,00	1,02
AM4SD166A	1600 x 600 x 850/900	85,00	1,17
AM4SD186A	1800 x 600 x 850/900	93,00	1,31



**600 mm**

Profondità - Profondeur - Depth - Tiefe

Codice Reference Item No. Artikel Nr	Dimensioni (L x P x A mm) Dimensions (L x P x H mm) Dimensions (W x D x H mm) Außenmaße (B x T x H mm)	Peso Poids Weight Gewicht (Kg)	Volume Volume Volume Volumen
AM4SS126A	1200 x 600 x 850/900	68,00	0,88
AM4SS146A	1400 x 600 x 850/900	77,00	1,02
AM4SS166A	1600 x 600 x 850/900	85,00	1,17
AM4SS186A	1800 x 600 x 850/900	93,00	1,31

**700 mm** Profondità - Profondeur - Depth - Tiefe

Codice Reference Item No. Artikel Nr	Dimensioni (L x P x A mm) Dimensions (L x P x H mm) Dimensions (W x D x H mm) Außenmaße (B x T x H mm)	Peso Poids Weight Gewicht (Kg)	Volume (litri) Volume (litres) Volume (litres) Volemen (liters)
AM4SD127A	1200 x 700 x 850/900	75,00	1,02
AM4SD147A	1400 x 700 x 850/900	85,00	1,19
AM4SD167A	1600 x 700 x 850/900	94,00	1,35
AM4SD187A	1800 x 700 x 850/900	103,00	1,52

**700 mm** Profondità - Profondeur - Depth - Tiefe

Codice Reference Item No. Artikel Nr	Dimensioni (L x P x A mm) Dimensions (L x P x H mm) Dimensions (W x D x H mm) Außenmaße (B x T x H mm)	Peso Poids Weight Gewicht (Kg)	Volume Volume Volume Volumen
AM4SS127A	1200 x 700 x 850/900	75,00	1,02
AM4SS147A	1400 x 700 x 850/900	85,00	1,19
AM4SS167A	1600 x 700 x 850/900	94,00	1,35
AM4SS187A	1800 x 700 x 850/900	103,00	1,52

ASEM<sup>®</sup> INOX 10/10

**TAVOLI ATTREZZATI MONTATI CON PORTINE BATTENTI E CASSETTI gamba tonda**  
**MEUBLES BAS MONTES AVEC PORTES BATTANTES, TIROIRS et pieds ronds**  
**ASSEMBLED CUPBOARDS WITH HINGED DOORS, DRAWERS and round section legs**  
**ZUSAMMENGESetzte SCHRANKTISCHE MIT FLÜGELETÜREN, SCHUBLADEN und Füßen aus Rundrohr**

## 1.4

TAVOLI ATTREZZATI  
 MEUBLES BAS MONTES  
 ASSEMBLED CUPBOARDS  
 ZUSAMMENGESetzte  
 SCHRANKTISCHE

### Caratteristiche

- Piani in acciaio inossidabile AISI 304 dello spessore di 1 mm (10/10).
- Rinforzo in laminato da 16 mm.
- Bordo perimetrale da 40 mm su 3 o 4 lati con pieghe salvamani.
- Portine battenti insonorizzate, ripiano intermedio regolabile in altezza e cassettiere con spigoli interni arrotondati per contenimento bacinelle GN.
- Piedini regolabili in tubo inox tondo da 50 mm.
- Su richiesta: ruote.

### Caractéristiques

- Dessus en acier inoxydable AISI 304 épaisseur 1 mm (10/10).
- Renfort en bilaminé de 16 mm.
- Bord tombé de 40 mm sur 3 ou 4 cotés avec bords pincés.
- Portes battantes insonorisées, étagère intermédiaire réglable en hauteur et blocs tiroirs à angles arrondis. Peut contenir les bacs GN.
- Vérins réglables en tube inox rond de 50 mm.
- Sur demande: roulettes.



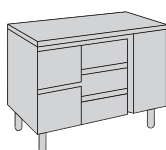
**850/900 mm**  
 Altezza totale - Hauteur totale  
 Total height - Gesamthöhe

### Features

- Work top in chrome-nickel steel AISI 304, thickness 1 mm (10/10).
- Reinforced top.
- 40 mm edges on 3 or 4 sides with flattened lower edges.
- Soundproofed hinged doors fitted with height-adjustable intermediate shelf and drawer unit with rounded internal corners to hold GN containers.
- Height-adjustable feet in round section tube of 50 mm.
- On request: wheels.

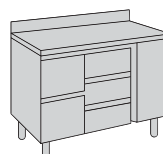
### Merkmale

- Abdeckung aus Chromnickelstahl 1.4031, 1 mm Stärke (10/10).
- Wasserabstoßende und schallgedämpfte.
- Unterplattenverstärkung, 3 oder 4 seitig mm Profilrand mit Handschutzfalz.
- Schallgedämpfte Flügeltüren, mit höhenverstellbarem Zwischenboden und Schubladenblock mit inneren abgerundeten Ecken, geeignet für GN-Behältern.
- In der Höhe verstellbare Füße aus Rundrohr von 50 mm.
- Auf Wunsch: Räder.



**600 mm**

Profondità - Profondeur - Depth - Tiefe



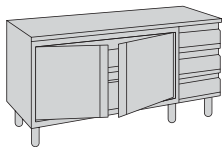
**600 mm**

Con alzatina raggiata h 100 mm  
 Avec dossier rayonné de h 100 mm  
 With backsplash of 100 mm  
 Mit Aufkantung 100 mm  
 Profondità - Profondeur - Depth - Tiefe

Codice Reference Item No. Artikel Nr	Dimensioni (L x P x A mm) Dimensions (L x P x H mm) Dimensions (W x D x H mm) Außenmaße (B x T x H mm)	Peso Poids Weight Gewicht (Kg)	Volume Volume Volume Volumen
AM4BCS126C	<b>1200</b> x 600 x 850/900	112,00	0,88

Codice Reference Item No. Artikel Nr	Dimensioni (L x P x A mm) Dimensions (L x P x H mm) Dimensions (W x D x H mm) Außenmaße (B x T x H mm)	Peso Poids Weight Gewicht (Kg)	Volume Volume Volume Volumen
AM4BCS126A	<b>1200</b> x 600 x 850/900	112,00	0,88

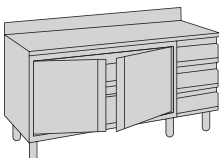




600 mm

Profondità - Profondeur - Depth - Tiefe

Codice Reference Item No. Artikel Nr	Dimensioni (L x P x A mm) Dimensions (L x P x H mm) Dimensions (W x D x H mm) Außenmaße (B x T x H mm)	Peso Poids Weight Gewicht (Kg)	Volume Volume Volume Volumen
AM4BCD146C	1400 x 600 x 850/900	96,00	1,02
AM4BCD166C	1600 x 600 x 850/900	105,50	1,17

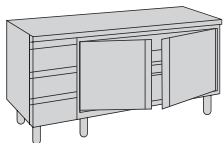


Con alzatina raggiata h 100 mm  
Avec dossier rayonné de h 100 mm  
With backsplash of 100 mm  
Mit Aufkantung 100 mm

600 mm

Profondità - Profondeur - Depth - Tiefe

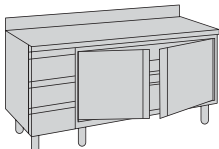
Codice Reference Item No. Artikel Nr	Dimensioni (L x P x A mm) Dimensions (L x P x H mm) Dimensions (W x D x H mm) Außenmaße (B x T x H mm)	Peso Poids Weight Gewicht (Kg)	Volume Volume Volume Volumen
AM4BCD146A	1400 x 600 x 850/900	96,00	1,02
AM4BCD166A	1600 x 600 x 850/900	105,50	1,17



600 mm

Profondità - Profondeur - Depth - Tiefe

Codice Reference Item No. Artikel Nr	Dimensioni (L x P x A mm) Dimensions (L x P x H mm) Dimensions (W x D x H mm) Außenmaße (B x T x H mm)	Peso Poids Weight Gewicht (Kg)	Volume Volume Volume Volumen
AM4BCS146C	1400 x 600 x 850/900	96,00	1,02
AM4BCS166C	1600 x 600 x 850/900	105,50	1,17



Con alzatina raggiata h 100 mm  
Avec dossier rayonné de h 100 mm  
With backsplash of 100 mm  
Mit Aufkantung 100 mm

600 mm

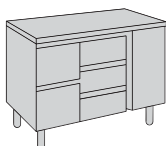
Profondità - Profondeur - Depth - Tiefe

Codice Reference Item No. Artikel Nr	Dimensioni (L x P x A mm) Dimensions (L x P x H mm) Dimensions (W x D x H mm) Außenmaße (B x T x H mm)	Peso Poids Weight Gewicht (Kg)	Volume Volume Volume Volumen
AM4BCS146A	1400 x 600 x 850/900	96,00	1,02
AM4BCS166A	1600 x 600 x 850/900	105,50	1,17

1.4

TAVOLI ATTREZZATI

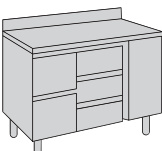
MEUBLES BAS MONTES  
ASSEMBLED CUPBOARDS  
ZUSAMMENGESetzte  
SCHRANKTISCHE



700 mm

Profondità - Profondeur - Depth - Tiefe

Codice Reference Item No. Artikel Nr	Dimensioni (L x P x A mm) Dimensions (L x P x H mm) Dimensions (W x D x H mm) Außenmaße (B x T x H mm)	Peso Poids Weight Gewicht (Kg)	Volume Volume Volume Volumen
AM4BCS127C	1200 x 700 x 850/900	125,00	1,02

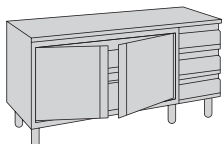


Con alzatina raggiata h 100 mm  
Avec dossier rayonné de h 100 mm  
With backsplash of 100 mm  
Mit Aufkantung 100 mm

700 mm

Profondità - Profondeur - Depth - Tiefe

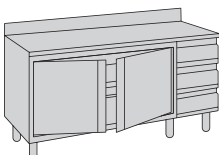
Codice Reference Item No. Artikel Nr	Dimensioni (L x P x A mm) Dimensions (L x P x H mm) Dimensions (W x D x H mm) Außenmaße (B x T x H mm)	Peso Poids Weight Gewicht (Kg)	Volume Volume Volume Volumen
AM4BCS127A	1200 x 700 x 850/900	125,00	1,02



700 mm

Profondità - Profondeur - Depth - Tiefe

Codice Reference Item No. Artikel Nr	Dimensioni (L x P x A mm) Dimensions (L x P x H mm) Dimensions (W x D x H mm) Außenmaße (B x T x H mm)	Peso Poids Weight Gewicht (Kg)	Volume Volume Volume Volumen
AM4BCD147C	1400 x 700 x 850/900	107,00	1,19
AM4BCD167C	1600 x 700 x 850/900	117,00	1,35

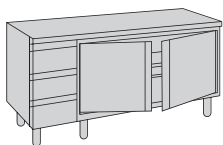


Con alzatina raggiata h 100 mm  
Avec dossier rayonné de h 100 mm  
With backsplash of 100 mm  
Mit Aufkantung 100 mm

700 mm

Profondità - Profondeur - Depth - Tiefe

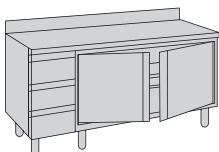
Codice Reference Item No. Artikel Nr	Dimensioni (L x P x A mm) Dimensions (L x P x H mm) Dimensions (W x D x H mm) Außenmaße (B x T x H mm)	Peso Poids Weight Gewicht (Kg)	Volume Volume Volume Volumen
AM4BCD147A	1400 x 700 x 850/900	107,00	1,19
AM4BCD167A	1600 x 700 x 850/900	117,00	1,35



700 mm

Profondità - Profondeur - Depth - Tiefe

Codice Reference Item No. Artikel Nr	Dimensioni (L x P x A mm) Dimensions (L x P x H mm) Dimensions (W x D x H mm) Außenmaße (B x T x H mm)	Peso Poids Weight Gewicht (Kg)	Volume Volume Volume Volumen
AM4BCS147C	1400 x 700 x 850/900	107,00	1,19
AM4BCS167C	1600 x 700 x 850/900	117,00	1,35



Con alzatina raggiata h 100 mm  
Avec dossier rayonné de h 100 mm  
With backsplash of 100 mm  
Mit Aufkantung 100 mm

700 mm

Profondità - Profondeur - Depth - Tiefe

Codice Reference Item No. Artikel Nr	Dimensioni (L x P x A mm) Dimensions (L x P x H mm) Dimensions (W x D x H mm) Außenmaße (B x T x H mm)	Peso Poids Weight Gewicht (Kg)	Volume Volume Volume Volumen
AM4BCS147A	1400 x 700 x 850/900	107,00	1,19
AM4BCS167A	1600 x 700 x 850/900	117,00	1,35

ASEM INOX 10/10

**TAVOLI ATTREZZATI MONTATI CON PORTINE SCORREVOLI E CASSETTI gamba tonda**  
**MEUBLES BAS MONTES AVEC PORTES COULISSANTES, TIROIRS et pieds ronds**  
**ASSEMBLED CUPBOARDS WITH SLIDING DOORS, DRAWERS and round section legs**  
**ZUSAMMENSETZTE SCHRANKTISCHE MIT SCHIEBETÜREN, SCHUBLADEN und Füßen aus Rundrohr**

## 1.4

TAVOLI ATTREZZATI

MEUBLES BAS MONTES  
 ASSEMBLED CUPBOARDS  
 ZUSAMMENSETZTE  
 SCHRANKTISCHE

### Caratteristiche

- Piani in acciaio inossidabile AISI 304 dello spessore di 1 mm (10/10).
- Rinforzo in laminato da 16 mm.
- Bordo perimetrale da 40 mm su 3 o 4 lati con pieghe salvamani.
- Portine scorrevoli insonorizzate, ripiano intermedio regolabile in altezza e cassetiere con spigoli interni arrotondati per contenimento bacinelle GN.
- Piedini regolabili in tubo inox tondo da 50 mm.
- Su richiesta: ruote.

### Caractéristiques

- Dessus en acier inoxydable AISI 304 épaisseur 1 mm (10/10).
- Renfort en bilaminé de 16 mm.
- Bord tombé de 40 mm sur 3 ou 4 cotés avec bords pincés.
- Portes coulissantes insonorisées, étagère intermédiaire réglable en hauteur et blocs tiroirs à angles arrondis. Peut contenir les bacs GN.
- Vérins réglables en tube inox rond de 50 mm.
- Sur demande: roulettes.

### Features

- Work top in chrome-nickel steel AISI 304, thickness 1 mm (10/10).
- Reinforced top.
- 40 mm edges on 3 or 4 sides with flattened lower edges.
- Soundproofed sliding doors fitted with height-adjustable intermediate shelf and drawer unit with rounded internal corners to hold GN containers.
- Height-adjustable feet in round section tube of 50 mm.
- On request: wheels.

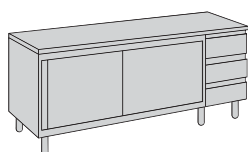
### Merkmale

- Abdeckung aus Chromnickelstahl 1.4031, 1 mm Stärke (10/10).
- Wasserabstoßende und schallgedämpfte.
- Unterplattenverstärkung, 3 oder 4 seitig mm Profilrand mit Handschutzfalz.
- Schallgedämpfte Schiebetüren, mit höhenverstellbarem Zwischenboden und Schubladenblock mit inneren abgerundeten Ecken, geeignet für GN-Behältern.
- In der Höhe verstellbare Füße aus Rundrohr von 50 mm.
- Auf Wunsch: Räder.



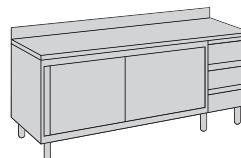
**850/900 mm**

Altezza totale - Hauteur totale  
 Total height - Gesamthöhe



**600 mm**

Profondità - Profondeur - Depth - Tiefe



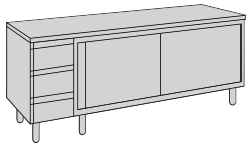
Con alzatina raggiata h 100 mm  
 Avec dossier rayonné de h 100 mm  
 With backsplash of 100 mm  
 Mit Aufkantung 100 mm

**600 mm**

Profondità - Profondeur - Depth - Tiefe

Codice Reference Item No. Artikel Nr	Dimensioni (L x P x A mm) Dimensions (L x P x H mm) Dimensions (W x D x H mm) Außenmaße (B x T x H mm)	Peso Poids Weight Gewicht (Kg)	Volume Volume Volume Volumen
AM4SCD166C	<b>1600</b> x 600 x 850/900	105,50	1,17
AM4SCD186C	<b>1800</b> x 600 x 850/900	114,50	1,31
AM4SCD206C	<b>2000</b> x 600 x 850/900	122,50	1,45

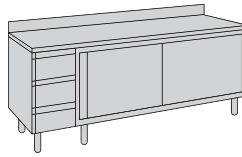
Codice Reference Item No. Artikel Nr	Dimensioni (L x P x A mm) Dimensions (L x P x H mm) Dimensions (W x D x H mm) Außenmaße (B x T x H mm)	Peso Poids Weight Gewicht (Kg)	Volume Volume Volume Volumen
AM4SCD166A	<b>1600</b> x 600 x 850/900	105,50	1,17
AM4SCD186A	<b>1800</b> x 600 x 850/900	114,50	1,31
AM4SCD206A	<b>2000</b> x 600 x 850/900	122,50	1,45



**600 mm**

Profondità - Profondeur - Depth - Tiefe

Codice Reference Item No. Artikel Nr	Dimensioni (L x P x A mm) Dimensions (L x P x H mm) Dimensions (W x D x H mm) Außenmaße (B x T x H mm)	Peso Poids Weight Gewicht (Kg)	Volume Volume Volume Volumen
AM4SCS166C	<b>1600</b> x 600 x 850/900	105,50	1,17
AM4SCS186C	<b>1800</b> x 600 x 850/900	114,50	1,31
AM4SCS206C	<b>2000</b> x 600 x 850/900	122,50	1,45

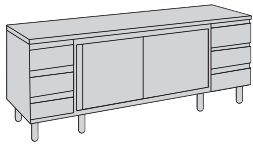


**600 mm**

Con alzatina raggiata h 100 mm  
Avec dossieret rayonné de h 100 mm  
With backsplash of 100 mm  
Mit Aufkantung 100 mm

Profondità - Profondeur - Depth - Tiefe

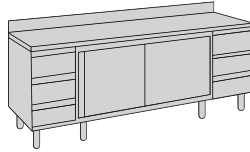
Codice Reference Item No. Artikel Nr	Dimensioni (L x P x A mm) Dimensions (L x P x H mm) Dimensions (W x D x H mm) Außenmaße (B x T x H mm)	Peso Poids Weight Gewicht (Kg)	Volume Volume Volume Volumen
AM4SCS166A	<b>1600</b> x 600 x 850/900	105,50	1,17
AM4SCS186A	<b>1800</b> x 600 x 850/900	114,50	1,31
AM4SCS206A	<b>2000</b> x 600 x 850/900	122,50	1,45



**600 mm**

Profondità - Profondeur - Depth - Tiefe

Codice Reference Item No. Artikel Nr	Dimensioni (L x P x A mm) Dimensions (L x P x H mm) Dimensions (W x D x H mm) Außenmaße (B x T x H mm)	Peso Poids Weight Gewicht (Kg)	Volume Volume Volume Volumen
AM4SC2186C	<b>1800</b> x 600 x 850/900	135,00	1,31
AM4SC2206C	<b>2000</b> x 600 x 850/900	144,50	1,45



**600 mm**

Con alzatina raggiata h 100 mm  
Avec dossieret rayonné de h 100 mm  
With backsplash of 100 mm  
Mit Aufkantung 100 mm

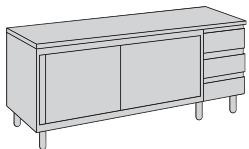
Profondità - Profondeur - Depth - Tiefe

Codice Reference Item No. Artikel Nr	Dimensioni (L x P x A mm) Dimensions (L x P x H mm) Dimensions (W x D x H mm) Außenmaße (B x T x H mm)	Peso Poids Weight Gewicht (Kg)	Volume Volume Volume Volumen
AM4SC2186A	<b>1800</b> x 600 x 850/900	135,00	1,31
AM4SC2206A	<b>2000</b> x 600 x 850/900	144,50	1,45

**1.4**

TAVOLI ATTREZZATI

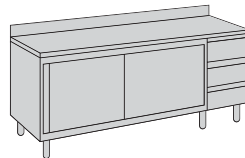
MEUBLES BAS MONTES  
ASSEMBLED CUPBOARDS  
ZUSAMMENGESetzte  
SCHRANKTISCHE



**700 mm**

Profondità - Profondeur - Depth - Tiefe

Codice Reference Item No. Artikel Nr	Dimensioni (L x P x A mm) Dimensions (L x P x H mm) Dimensions (W x D x H mm) Außenmaße (B x T x H mm)	Peso Poids Weight Gewicht (Kg)	Volume Volume Volume Volumen
AM4SCD167C	<b>1600</b> x 700 x 850/900	117,00	1,35
AM4SCD187C	<b>1800</b> x 700 x 850/900	127,00	1,52
AM4SCD207C	<b>2000</b> x 700 x 850/900	136,00	1,69

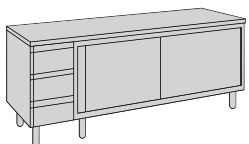


**700 mm**

Con alzatina raggiata h 100 mm  
Avec dossieret rayonné de h 100 mm  
With backsplash of 100 mm  
Mit Aufkantung 100 mm

Profondità - Profondeur - Depth - Tiefe

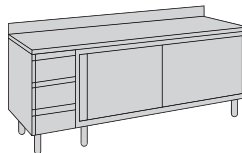
Codice Reference Item No. Artikel Nr	Dimensioni (L x P x A mm) Dimensions (L x P x H mm) Dimensions (W x D x H mm) Außenmaße (B x T x H mm)	Peso Poids Weight Gewicht (Kg)	Volume Volume Volume Volumen
AM4SCD167A	<b>1600</b> x 700 x 850/900	117,00	1,35
AM4SCD187A	<b>1800</b> x 700 x 850/900	127,00	1,52
AM4SCD207A	<b>2000</b> x 700 x 850/900	136,00	1,69



**700 mm**

Profondità - Profondeur - Depth - Tiefe

Codice Reference Item No. Artikel Nr	Dimensioni (L x P x A mm) Dimensions (L x P x H mm) Dimensions (W x D x H mm) Außenmaße (B x T x H mm)	Peso Poids Weight Gewicht (Kg)	Volume Volume Volume Volumen
AM4SCS167C	<b>1600</b> x 700 x 850/900	117,00	1,35
AM4SCS187C	<b>1800</b> x 700 x 850/900	127,00	1,52
AM4SCS207C	<b>2000</b> x 700 x 850/900	136,00	1,69

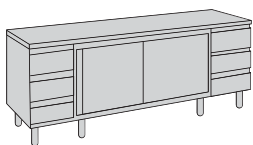


**700 mm**

Con alzatina raggiata h 100 mm  
Avec dossieret rayonné de h 100 mm  
With backsplash of 100 mm  
Mit Aufkantung 100 mm

Profondità - Profondeur - Depth - Tiefe

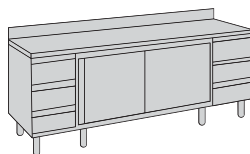
Codice Reference Item No. Artikel Nr	Dimensioni (L x P x A mm) Dimensions (L x P x H mm) Dimensions (W x D x H mm) Außenmaße (B x T x H mm)	Peso Poids Weight Gewicht (Kg)	Volume Volume Volume Volumen
AM4SCS167A	<b>1600</b> x 700 x 850/900	117,00	1,35
AM4SCS187A	<b>1800</b> x 700 x 850/900	127,00	1,52
AM4SCS207A	<b>2000</b> x 700 x 850/900	136,00	1,69



**700 mm**

Profondità - Profondeur - Depth - Tiefe

Codice Reference Item No. Artikel Nr	Dimensioni (L x P x A mm) Dimensions (L x P x H mm) Dimensions (W x D x H mm) Außenmaße (B x T x H mm)	Peso Poids Weight Gewicht (Kg)	Volume Volume Volume Volumen
AM4SC2187C	<b>1800</b> x 700 x 850/900	150,00	1,52
AM4SC2207C	<b>2000</b> x 700 x 850/900	160,00	1,69



**700 mm**

Con alzatina raggiata h 100 mm  
Avec dossieret rayonné de h 100 mm  
With backsplash of 100 mm  
Mit Aufkantung 100 mm

Profondità - Profondeur - Depth - Tiefe

Codice Reference Item No. Artikel Nr	Dimensioni (L x P x A mm) Dimensions (L x P x H mm) Dimensions (W x D x H mm) Außenmaße (B x T x H mm)	Peso Poids Weight Gewicht (Kg)	Volume Volume Volume Volumen
AM4SC2187A	<b>1800</b> x 700 x 850/900	150,00	1,52
AM4SC2207A	<b>2000</b> x 700 x 850/900	160,00	1,69

ASEMI INOX 10/10

ARMADI MONTATI gamba tonda

ARMOIRES HAUTES MONTES pieds ronds

ASSEMBLED CABINETS with round section legs

ZUSAMMENSETZTE SCHRÄNKE mit Füßen aus Rundrohr

## 2.1

ARMADI MONTATI

ARMOIRES MONTES  
ASSEMBLED CABINETS  
ZUSAMMENSETZTE  
SCHRÄNKE

ASEM<sup>®</sup> INOX 10/10



1600 mm

Altezza totale - Hauteur totale  
Total heigth - Gesamthöhe

### Caratteristiche

- In acciaio inossidabile AISI 304.
- Porte a battente o scorrevoli insonorizzate.
- 3 ripiani intermedi regolabili.
- Piedini regolabili in tubo inox tondo da 50 mm.

### Caractéristiques

- En acier inoxydable AISI 304.
- Portes battantes ou coulissantes insonorisées.
- 3 étagères intermédiaires réglables en hauteur.
- Vérins réglables en tube inox rond de 50 mm.

### Features

- In AISI 304 chrome-nickel steel.
- Soundinsulated hinged or sliding doors.
- 3 height adjustable intermediate shelves.
- Height adjustable feet in round section tube of 50 mm.

### Merkmale

- Aus Chromnickelstahl 1.4301.
- Schallgedämpfte Flügel - und Schiebetüren.
- 3 höhenverstellbare Zwischenboden.
- In der Höhe verstellbare Füße aus Rundrohr von 50 mm.

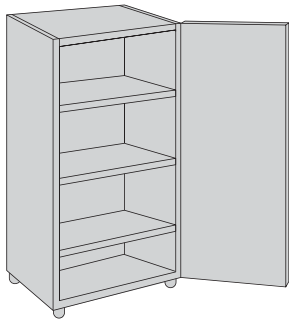
ARMADI MONTATI gamba tonda

ARMOIRES HAUTES MONTES pieds ronds

ASSEMBLED CABINETS with round section legs

ZUSAMMENGESetzte SCHRÄNKE mit Füßen aus Rundrohr

ASEM® INOX 10/10



600 mm

Profondità - Profondeur - Depth - Tiefe

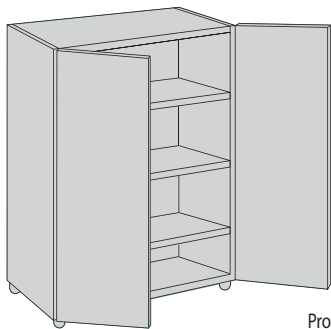


700 mm

Profondità - Profondeur - Depth - Tiefe

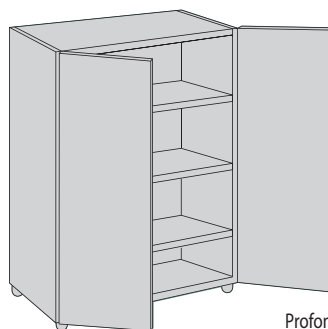
Codice Reference Item No. Artikel Nr	Dimensioni (L x P x A mm) Dimensions (L x P x H mm) Dimensions (W x D x H mm) Außenmaße (B x T x H mm)	Peso Poids Weight Gewicht (Kg)	Volume Volume Volume Volumen
AMTPB066	<b>600</b> x 600 x 1600	72,00	0,68

Codice Reference Item No. Artikel Nr	Dimensioni (L x P x A mm) Dimensions (L x P x H mm) Dimensions (W x D x H mm) Außenmaße (B x T x H mm)	Peso Poids Weight Gewicht (Kg)	Volume Volume Volume Volumen
AMTPB067	<b>600</b> x 700 x 1600	82,00	0,79



600 mm

Profondità - Profondeur - Depth - Tiefe

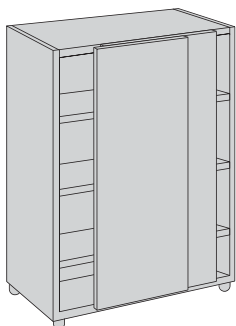


700 mm

Profondità - Profondeur - Depth - Tiefe

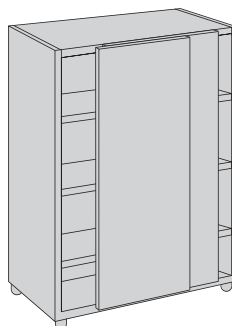
Codice Reference Item No. Artikel Nr	Dimensioni (L x P x A mm) Dimensions (L x P x H mm) Dimensions (W x D x H mm) Außenmaße (B x T x H mm)	Peso Poids Weight Gewicht (Kg)	Volume Volume Volume Volumen
AMTPB086	<b>800</b> x 600 x 1600	79,00	0,89
AMTPB106	<b>1000</b> x 600 x 1600	86,00	1,11

Codice Reference Item No. Artikel Nr	Dimensioni (L x P x A mm) Dimensions (L x P x H mm) Dimensions (W x D x H mm) Außenmaße (B x T x H mm)	Peso Poids Weight Gewicht (Kg)	Volume Volume Volume Volumen
AMTPB087	<b>800</b> x 700 x 1600	89,00	1,04
AMTPB107	<b>1000</b> x 700 x 1600	96,00	1,29



600 mm

Profondità - Profondeur - Depth - Tiefe



700 mm

Profondità - Profondeur - Depth - Tiefe

Codice Reference Item No. Artikel Nr	Dimensioni (L x P x A mm) Dimensions (L x P x H mm) Dimensions (W x D x H mm) Außenmaße (B x T x H mm)	Peso Poids Weight Gewicht (Kg)	Volume Volume Volume Volumen
AMTPS126	<b>1200</b> x 600 x 1600	93,00	1,33
AMTPS146	<b>1400</b> x 600 x 1600	106,00	1,55
AMTPS166	<b>1600</b> x 600 x 1600	119,00	1,77
AMTPS186	<b>1800</b> x 600 x 1600	132,00	1,99
AMTPS206	<b>2000</b> x 600 x 1600	145,00	2,20

Codice Reference Item No. Artikel Nr	Dimensioni (L x P x A mm) Dimensions (L x P x H mm) Dimensions (W x D x H mm) Außenmaße (B x T x H mm)	Peso Poids Weight Gewicht (Kg)	Volume Volume Volume Volumen
AMTPS127	<b>1200</b> x 700 x 1600	103,00	1,55
AMTPS147	<b>1400</b> x 700 x 1600	116,00	1,80
AMTPS167	<b>1600</b> x 700 x 1600	129,00	2,05
AMTPS187	<b>1800</b> x 700 x 1600	142,00	2,31
AMTPS207	<b>2000</b> x 700 x 1600	155,00	2,56

2.1

ARMADI MONTATI

ARMOIRES MONTES  
ASSEMBLED CABINETS  
ZUSAMMENGESetzte  
SCHRÄNKE

ASEM® INOX 10/10

**ARMADI MONTATI** gamba tonda

**ARMOIRES HAUTES MONTES** pieds ronds

**ASSEMBLED CABINETS** with round section legs

**ZUSAMMENSETZTE SCHRÄNKE** mit Füßen aus Rundrohr

## 2.1

ARMADI MONTATI

ARMOIRES MONTES  
ASSEMBLED CABINETS  
ZUSAMMENSETZTE  
SCHRÄNKE

ASEM<sup>®</sup> INOX 10/10



**2000 mm**

Altezza totale - Hauteur totale  
Total heigth - Gesamthöhe

### Caratteristiche

- In acciaio inossidabile AISI 304.
- Porte a battente o scorrevoli insonorizzate.
- 3 ripiani intermedi regolabili.
- Piedini regolabili in tubo inox tondo da 50 mm.

### Caractéristiques

- En acier inoxydable AISI 304.
- Portes battantes ou coulissantes insonorisées.
- 3 étagères intermédiaires réglables en hauteur.
- Vérins réglables en tube inox rond de 50 mm.

### Features

- In AISI 304 chrome-nickel steel.
- Soundinsulated hinged or sliding doors.
- 3 height adjustable intermediate shelves.
- Height adjustable feet in round section tube of 50 mm.

### Merkmale

- Aus Chromnickelstahl 1.4301.
- Schallgedämpfte Flügel - und Schiebetüren.
- 3 höhenverstellbare Zwischenboden.
- In der Höhe verstellbare Füße aus Rundrohr von 50 mm.

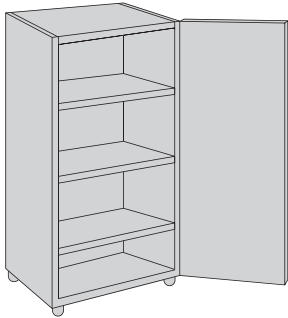
ARMADI MONTATI gamba tonda

ARMOIRES HAUTES MONTES pieds ronds

ASSEMBLED CABINETS with round section legs

ZUSAMMENGESETZTE SCHRÄNKE mit Füßen aus Rundrohr

ASEM® INOX 10/10



600 mm

Profondità - Profondeur - Depth - Tiefe

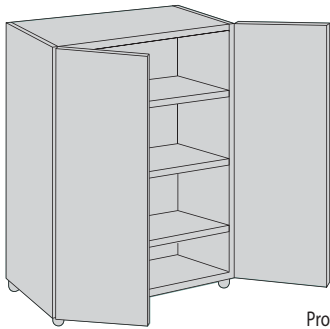


700 mm

Profondità - Profondeur - Depth - Tiefe

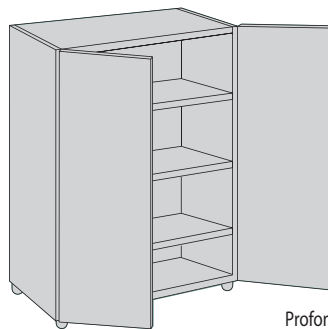
Codice Reference Item No. Artikel Nr	Dimensioni (L x P x A mm) Dimensions (L x P x H mm) Dimensions (W x D x H mm) Außenmaße (B x T x H mm)	Peso Poids Weight Gewicht (Kg)	Volume Volume Volume Volumen
AMTPB0662	<b>600</b> x 600 x 2000	80,00	0,83

Codice Reference Item No. Artikel Nr	Dimensioni (L x P x A mm) Dimensions (L x P x H mm) Dimensions (W x D x H mm) Außenmaße (B x T x H mm)	Peso Poids Weight Gewicht (Kg)	Volume Volume Volume Volumen
AMTPB0672	<b>600</b> x 700 x 2000	90,00	0,96



600 mm

Profondità - Profondeur - Depth - Tiefe

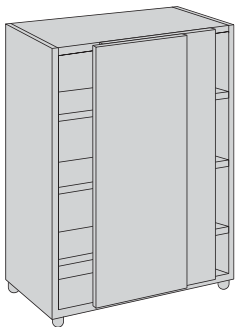


700 mm

Profondità - Profondeur - Depth - Tiefe

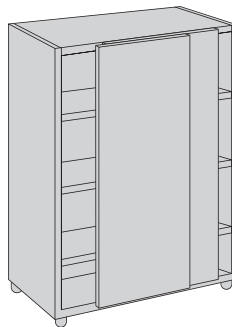
Codice Reference Item No. Artikel Nr	Dimensioni (L x P x A mm) Dimensions (L x P x H mm) Dimensions (W x D x H mm) Außenmaße (B x T x H mm)	Peso Poids Weight Gewicht (Kg)	Volume Volume Volume Volumen
AMTPB0862	<b>800</b> x 600 x 2000	87,00	1,10
AMTPB1062	<b>1000</b> x 600 x 2000	94,00	1,37

Codice Reference Item No. Artikel Nr	Dimensioni (L x P x A mm) Dimensions (L x P x H mm) Dimensions (W x D x H mm) Außenmaße (B x T x H mm)	Peso Poids Weight Gewicht (Kg)	Volume Volume Volume Volumen
AMTPB0872	<b>800</b> x 700 x 2000	97,00	1,28
AMTPB1072	<b>1000</b> x 700 x 2000	104,00	1,59



600 mm

Profondità - Profondeur - Depth - Tiefe



700 mm

Profondità - Profondeur - Depth - Tiefe

Codice Reference Item No. Artikel Nr	Dimensioni (L x P x A mm) Dimensions (L x P x H mm) Dimensions (W x D x H mm) Außenmaße (B x T x H mm)	Peso Poids Weight Gewicht (Kg)	Volume Volume Volume Volumen
AMTPS1262	<b>1200</b> x 600 x 2000	105,00	1,63
AMTPS1462	<b>1400</b> x 600 x 2000	118,00	1,90
AMTPS1662	<b>1600</b> x 600 x 2000	131,00	2,17
AMTPS1862	<b>1800</b> x 600 x 2000	144,00	2,44
AMTPS2062	<b>2000</b> x 600 x 2000	157,00	2,71

Codice Reference Item No. Artikel Nr	Dimensioni (L x P x A mm) Dimensions (L x P x H mm) Dimensions (W x D x H mm) Außenmaße (B x T x H mm)	Peso Poids Weight Gewicht (Kg)	Volume Volume Volume Volumen
AMTPS1272	<b>1200</b> x 700 x 2000	115,00	1,90
AMTPS1472	<b>1400</b> x 700 x 2000	128,00	2,21
AMTPS1672	<b>1600</b> x 700 x 2000	141,00	2,52
AMTPS1872	<b>1800</b> x 700 x 2000	154,00	2,83
AMTPS2072	<b>2000</b> x 700 x 2000	167,00	3,14

2.1

ARMADI MONTATI

ARMOIRES MONTES  
ASSEMBLED CABINETS  
ZUSAMMENGESETZTE  
SCHRÄNKE

ASEM® INOX 10/10

ARMADI PENSILI MONTATI

ARMOIRES MURALES MONTES

ASSEMBLED WALL UNITS

ZUSAMMENGESetzte WANDHÄNGESCHRÄNKE

## 2.2

ARMADI PENSILI MONTATI

ARMOIRES MURALES MONTES  
ASSEMBLED WALL UNITS  
ZUSAMMENGESetzte  
WANDHÄNGESCHRÄNKE



**650 mm**

Altezza totale - Hauteur totale  
Total height - Gesamthöhe

### Caratteristiche

- In acciaio inossidabile AISI 304 con e senza portine.
- Ripiano intermedio regolabile in altezza con pieghe salvamani.
- Completi di staffe per fissaggio a parete.

### Caractéristiques

- En acier inoxydable AISI 304 avec ou sans portes battantes et coulissantes.
- Etagère intermédiaire réglable en hauteur avec bords pincés.
- Avec consoles pour la fixation au mur.

### Features

- In AISI 304 chrome-nickel steel without or with hinged and sliding doors.
- Height adjustable intermediate shelf with flattened lower edges.
- With brackets to fix to the wall.

### Merkmale

- Aus Chromnickelstahl 1.4301 ohne oder mit Flügel- und Schiebetüren.
- Höhenverstellbarer Einlegeboden mit Handschutzfalz.
- Mit Befestigungsbügel für die Wand.

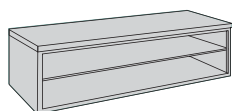


## ARMADI PENSILI MONTATI

## ARMOIRES MURALES MONTES

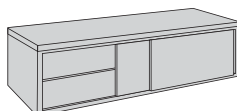
## ASSEMBLED WALL UNITS

## ZUSAMMENGESetzte WANDHÄNGESCHRÄNKE



**400 mm**

Profondità - Profondeur - Depth - Tiefe



**400 mm**

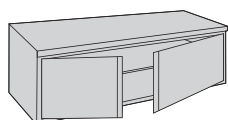
Profondità - Profondeur - Depth - Tiefe

Codice Reference Item No. Artikel Nr	Dimensioni (L x P x A mm) Dimensions (L x P x H mm) Außenmaße (B x T x H mm)	Peso Poids Weight Gewicht (Kg)	Volume Volume Volume Volumen
AMPG064	<b>600</b> x 400 x 650	14,00	0,16
AMPG084	<b>800</b> x 400 x 650	16,50	0,18
AMPG104	<b>1000</b> x 400 x 650	19,00	0,21
AMPG114	<b>1100</b> x 400 x 650	20,50	0,23
AMPG124	<b>1200</b> x 400 x 650	22,00	0,25
AMPG134	<b>1300</b> x 400 x 650	23,50	0,27
AMPG144	<b>1400</b> x 400 x 650	25,00	0,29
AMPG154	<b>1500</b> x 400 x 650	26,50	0,31
AMPG164	<b>1600</b> x 400 x 650	27,00	0,34
AMPG174	<b>1700</b> x 400 x 650	28,50	0,36
AMPG184	<b>1800</b> x 400 x 650	30,00	0,38

Codice Reference Item No. Artikel Nr	Dimensioni (L x P x A mm) Dimensions (L x P x H mm) Außenmaße (B x T x H mm)	Peso Poids Weight Gewicht (Kg)	Volume Volume Volume Volumen
AMPS104	<b>1000</b> x 400 x 650	26,00	0,21
AMPS114	<b>1100</b> x 400 x 650	28,00	0,23
AMPS124	<b>1200</b> x 400 x 650	30,00	0,25
AMPS134	<b>1300</b> x 400 x 650	32,00	0,27
AMPS144	<b>1400</b> x 400 x 650	34,00	0,29
AMPS154	<b>1500</b> x 400 x 650	36,00	0,31
AMPS164	<b>1600</b> x 400 x 650	38,00	0,34
AMPS174	<b>1700</b> x 400 x 650	40,00	0,36
AMPS184	<b>1800</b> x 400 x 650	42,00	0,38

# 2.2

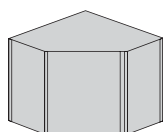
ARMADI PENSILI MONTATI  
ARMOIRES MURALES MONTES  
ASSEMBLED WALL UNITS  
ZUSAMMENGESetzte  
WANDHÄNGESCHRÄNKE



**400 mm**

Profondità - Profondeur - Depth - Tiefe

Codice Reference Item No. Artikel Nr	Dimensioni (L x P x A mm) Dimensions (L x P x H mm) Außenmaße (B x T x H mm)	Peso Poids Weight Gewicht (Kg)	Volume Volume Volume Volumen
AMPB064	<b>600</b> x 400 x 650	20,00	0,16
AMPB084	<b>800</b> x 400 x 650	23,00	0,18
AMPB104	<b>1000</b> x 400 x 650	26,00	0,21
AMPB124	<b>1200</b> x 400 x 650	29,00	0,25



**850 mm**

Profondità - Profondeur - Depth - Tiefe

Codice Reference Item No. Artikel Nr	Dimensioni (L x P x A mm) Dimensions (L x P x H mm) Außenmaße (B x T x H mm)	Peso Poids Weight Gewicht (Kg)	Volume Volume Volume Volumen
AMPB088	<b>850</b> x 850 x 650	31,50	0,61

## LAVATOI SMONTATI gamba tonda

## PLONGES DEMONTABLES avec pieds ronds

## DISASSEMBLED SINK UNITS with round section legs

## ZERLEGBARE SPÜLEN mit Füßen aus Rundrohr

### Caratteristiche

- Piano in acciaio inossidabile AISI 304 dello spessore di 1 mm (10/10).
- Vasca imbutita insonorizzata con pendenza verso lo scarico.
- Telaio smontabile in tubo inox tondo da 40 mm con piedini regolabili.
- Bordo perimetrale da 40 mm.
- Invaso perimetrale.
- Alzatina raggiata h 100 mm.
- Completo di tubo livello e piletta.
- Su richiesta: sifone, tubo con filtro e rubinetto, pannellatura coprivasca su 3 lati con bordo salvamani.

### Caractéristiques

- Dessus en acier inoxydable AISI 304 épaisseur 1 mm (10/10).
- Bac embouti insonorisé avec pente vers la vidange.
- Piètement démontable en tube inox rond de 40 mm avec vérins réglables.
- Bord de 40 mm.
- Bord anti-ruissellement.
- Dossier rayonné de h 100 mm
- Livré avec bonde et surverse
- Sur demande: siphon, tube crépine et robinet, cache-bac sur 3 cotés avec bords pincés.

### Features

- Top for sink in 18/10 chrome-nickel steel AISI 304, thickness 1 mm (10/10).
- Sound insulated bowl with sloping bottom.
- Removable legs in round section tube of 40 mm with adjustable feet.
- Surrounded by a raised lip of 40 mm.
- Backsplash of 100 mm.
- With drain pipe and overflow pipe.
- On request: trap, overflow filter and tap, bowl covering on 3 sides with flattened lower edges.

### Merkmale

- Abdeckung aus Chromnickelstahl 1.4031, 1 mm Stärke (10/10).
- Schalldämmendes und tiefgezogenes Becken mit Gefälle zur Auslaufprägung.
- Zerlegbare und in der Höhe verstellbare Füße aus Rundrohr von 40 mm
- Ringsum erhöhter Profilrand.
- Aufkantung 100 mm.
- Mit Ventil und Standrohr.
- Auf Wunsch: Siphon, Überlaufilter und Wasserhahn, eckenverkleidungsblech mit Handschutzfalz.

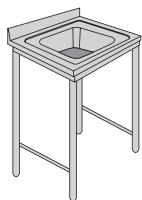
**850/900 mm**

Altezza totale - Hauteur totale  
Total height - Gesamthöhe

# 3.1

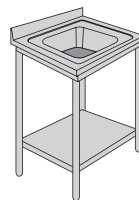
LAVATOI SMONTATI

PLONGES DEMONTABLES  
DISASSEMBLED SINK UNITS  
ZERLEGBARE SPÜLEN



**600 mm**

Profondità - Profondeur - Depth - Tiefe



**600 mm**

Profondità - Profondeur - Depth - Tiefe

Con ripiano  
Avec étagère  
With shelf  
Mit tablette

Codice Reference Item No. Artikel Nr	Dimensioni (L x P x A mm) Dimensions (L x P x H mm) Dimensions (W x D x H mm) Außenmaße (B x T x H mm)	Peso Poids Weight Gewicht (Kg)	Volume Volume Volume Volumen
LS4G1066	<b>600</b> x 600 x 850/900 400 x 400 x 300 (Vasca - Bac - Bowl - Becken)	22,50	0,21
LS4G1076	<b>700</b> x 600 x 850/900 500 x 400 x 300 (Vasca - Bac - Bowl - Becken)	24,50	0,22

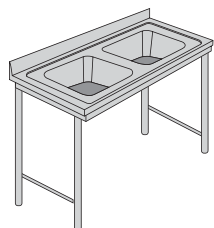
Codice Reference Item No. Artikel Nr	Dimensioni (L x P x A mm) Dimensions (L x P x H mm) Dimensions (W x D x H mm) Außenmaße (B x T x H mm)	Peso Poids Weight Gewicht (Kg)	Volume Volume Volume Volumen
LS4G1R066	<b>600</b> x 600 x 850/900 400 x 400 x 300 (Vasca - Bac - Bowl - Becken)	28,00	0,21
LS4G1R076	<b>700</b> x 600 x 850/900 500 x 400 x 300 (Vasca - Bac - Bowl - Becken)	30,50	0,22

LAVATOI SMONTATI gamba tonda.

DISASSEMBLED SINK UNITS with round section legs

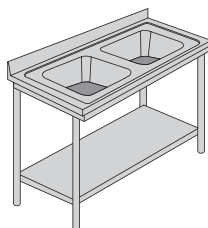
PLONGES DEMONTABLES avec pieds ronds

ZERLEGBARE SPÜLEN mit Füßen aus Rundrohr



600 mm

Profondità - Profondeur - Depth - Tiefe



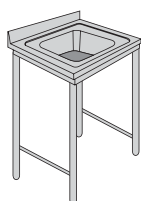
600 mm

Profondità - Profondeur - Depth - Tiefe

Con ripiano  
Avec étagère  
With shelf  
Mit tablette

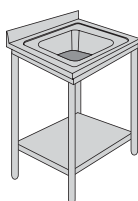
Codice Reference Item No. Artikel Nr	Dimensioni (L x P x A mm) Dimensions (L x P x H mm) Dimensions (W x D x H mm) Außenmaße (B x T x H mm)	Peso Poids Weight Gewicht (Kg)	Volume Volume Volume Volumen
LS4G2106	<b>1000</b> x 600 x 850/900 400 x 400 x 300 (Vasca - Bac - Bowl - Becken)	39,00	0,35
LS4G2126	<b>1200</b> x 600 x 850/900 500 x 400 x 300 (Vasca - Bac - Bowl - Becken)	40,50	0,41
LS4G2146	<b>1400</b> x 600 x 850/900 500 x 400 x 300 (Vasca - Bac - Bowl - Becken)	44,00	0,47

Codice Reference Item No. Artikel Nr	Dimensioni (L x P x A mm) Dimensions (L x P x H mm) Dimensions (W x D x H mm) Außenmaße (B x T x H mm)	Peso Poids Weight Gewicht (Kg)	Volume Volume Volume Volumen
LS4G2R106	<b>1000</b> x 600 x 850/900 400 x 400 x 300 (Vasca - Bac - Bowl - Becken)	46,50	0,35
LS4G2R126	<b>1200</b> x 600 x 850/900 500 x 400 x 300 (Vasca - Bac - Bowl - Becken)	49,50	0,41
LS4G2R146	<b>1400</b> x 600 x 850/900 500 x 400 x 300 (Vasca - Bac - Bowl - Becken)	54,50	0,47



700 mm

Profondità - Profondeur - Depth - Tiefe



700 mm

Profondità - Profondeur - Depth - Tiefe

Con ripiano  
Avec étagère  
With shelf  
Mit tablette

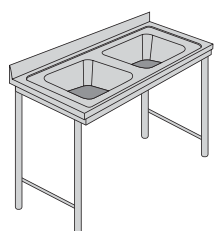
Codice Reference Item No. Artikel Nr	Dimensioni (L x P x A mm) Dimensions (L x P x H mm) Dimensions (W x D x H mm) Außenmaße (B x T x H mm)	Peso Poids Weight Gewicht (Kg)	Volume Volume Volume Volumen
LS4G1067	<b>600</b> x 700 x 850/900 400 x 500 x 300 (Vasca - Bac - Bowl - Becken)	25,00	0,20
LS4G1077	<b>700</b> x 700 x 850/900 500 x 500 x 300 (Vasca - Bac - Bowl - Becken)	27,00	0,21

Codice Reference Item No. Artikel Nr	Dimensioni (L x P x A mm) Dimensions (L x P x H mm) Dimensions (W x D x H mm) Außenmaße (B x T x H mm)	Peso Poids Weight Gewicht (Kg)	Volume Volume Volume Volumen
LS4G1R067	<b>600</b> x 700 x 850/900 400 x 500 x 300 (Vasca - Bac - Bowl - Becken)	30,50	0,20
LS4G1R077	<b>700</b> x 700 x 850/900 500 x 500 x 300 (Vasca - Bac - Bowl - Becken)	33,50	0,21

3.1

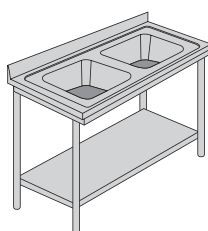
LAVATOI SMONTATI

PLONGES DEMONTABLES  
DISASSEMBLED SINK UNITS  
ZERLEGBARE SPÜLEN



700 mm

Profondità - Profondeur - Depth - Tiefe



700 mm

Profondità - Profondeur - Depth - Tiefe

Con ripiano  
Avec étagère  
With shelf  
Mit tablette

Codice Reference Item No. Artikel Nr	Dimensioni (L x P x A mm) Dimensions (L x P x H mm) Dimensions (W x D x H mm) Außenmaße (B x T x H mm)	Peso Poids Weight Gewicht (Kg)	Volume Volume Volume Volumen
LS4G2107	<b>1000</b> x 700 x 850/900 400 x 500 x 300 (Vasca - Bac - Bowl - Becken)	43,00	0,35
LS4G2127	<b>1200</b> x 700 x 850/900 500 x 500 x 300 (Vasca - Bac - Bowl - Becken)	45,00	0,41
LS4G2147	<b>1400</b> x 700 x 850/900 500 x 500 x 300 (Vasca - Bac - Bowl - Becken)	49,00	0,47

Codice Reference Item No. Artikel Nr	Dimensioni (L x P x A mm) Dimensions (L x P x H mm) Dimensions (W x D x H mm) Außenmaße (B x T x H mm)	Peso Poids Weight Gewicht (Kg)	Volume Volume Volume Volumen
LS4G2R107	<b>1000</b> x 700 x 850/900 400 x 500 x 300 (Vasca - Bac - Bowl - Becken)	51,00	0,35
LS4G2R127	<b>1200</b> x 700 x 850/900 500 x 500 x 300 (Vasca - Bac - Bowl - Becken)	55,00	0,41
LS4G2R147	<b>1400</b> x 700 x 850/900 500 x 500 x 300 (Vasca - Bac - Bowl - Becken)	60,00	0,47

ASEMI INOX 10/10

**LAVATOI SMONTATI gamba tonda**

**PLONGES DEMONTABLES avec pieds ronds**

**DISASSEMBLED SINK UNITS with round section legs**

**ZERLEGBARE SPÜLEN mit Füßen aus Rundrohr**

### Caratteristiche

- Piano in acciaio inossidabile AISI 304 dello spessore di 1 mm (10/10).
- Vasca imbutita insonorizzata con pendenza verso lo scarico.
- Sgocciolatoio rigato completo di rinforzo.
- Telaio smontabile in tubo inox tondo da 40 mm con piedini regolabili.
- Bordo perimetrale da 40 mm.
- Invaso perimetrale.
- Alzatina raggiata h 100 mm.
- Completo di tubo livello e piletta.
- Su richiesta: sifone, tubo con filtro e rubinetto, pannellatura coprivasca su 3 lati con bordo salvamani.

### Caractéristiques

- Dessus en acier inoxydable AISI 304 épaisseur 1 mm (10/10).
- Bac embouti insonorisé avec pente vers la vidange.
- Egouttoir nervuré renforcé.
- Piétement démontable en tube inox rond de 40 mm avec vérins réglables.
- Bord de 40 mm.
- Bord anti-ruissellement.
- Dossieret rayonné de h 100 mm.
- Livré avec bonde et surverse.
- Sur demande: siphon, tube crépine et robinet, cache-bac sur 3 cotés avec bords pincés.

### Features

- Top for sink in 18/10 chrome-nickel steel AISI 304, thickness 1 mm (10/10).
- Sound insulated bowl with sloping bottom.
- Reinforced draining board.
- Removable legs in round section tube of 40 mm with adjustable feet.
- Surrounded by a raised lip of 40 mm.
- Backsplash of 100 mm.
- With drain pipe and overflow pipe.
- On request: trap, overflow filter and tap, bowl covering on 3 sides with flattened lower edges.

### Merkmale

- Abdeckung aus Chromnickelstahl 1.4031, 1 mm Stärke (10/10).
- Schalldämmendes und tiefgezogenes Becken mit Gefälle zur Auslaufprägung.
- Gerillte und verstärkte Tropffläche.
- Zerlegbare und in der Höhe verstellbare Füße aus Rundrohr von 40 mm
- Ringsum erhöhter Profilrand.
- Aufkantung 100 mm.
- Mit Ventil und Standrohr.
- Auf Wunsch: Siphon, Überlauffilter und Wasserhahn, eckenverkleidungsblech mit Handschutzfalz.

**850/900 mm**

Altezza totale - Hauteur totale  
Total height - Gesamthöhe

## 3.1

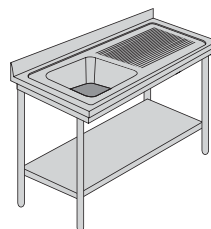
LAVATOI SMONTATI

PLONGES DEMONTABLES  
DISASSEMBLED SINK UNITS  
ZERLEGBARE SPÜLEN



**600 mm**

Profondità - Profondeur - Depth - Tiefe



**600 mm**

Profondità - Profondeur - Depth - Tiefe

Con ripiano  
Avec étagère  
With shelf  
Mit tablette

Codice Reference Item No. Artikel Nr	Dimensioni (L x P x A mm) Dimensions (L x P x H mm) Dimensions (W x D x H mm) Außenmaße (B x T x H mm)	Peso Poids Weight Gewicht (Kg)	Volume Volume Volume Volumen
LS4G1D106	<b>1000</b> x 600 x 850/900 400 x 400 x 300 (Vasca - Bac - Bowl - Becken)	30,00	0,35
LS4G1D126	<b>1200</b> x 600 x 850/900 500 x 400 x 300 (Vasca - Bac - Bowl - Becken)	31,50	0,41
LS4G1D146	<b>1400</b> x 600 x 850/900 500 x 400 x 300 (Vasca - Bac - Bowl - Becken)	36,00	0,47

Codice Reference Item No. Artikel Nr	Dimensioni (L x P x A mm) Dimensions (L x P x H mm) Dimensions (W x D x H mm) Außenmaße (B x T x H mm)	Peso Poids Weight Gewicht (Kg)	Volume Volume Volume Volumen
LS4G1DR106	<b>1000</b> x 600 x 850/900 400 x 400 x 300 (Vasca - Bac - Bowl - Becken)	37,50	0,35
LS4G1DR126	<b>1200</b> x 600 x 850/900 500 x 400 x 300 (Vasca - Bac - Bowl - Becken)	40,50	0,41
LS4G1DR146	<b>1400</b> x 600 x 850/900 500 x 400 x 300 (Vasca - Bac - Bowl - Becken)	46,50	0,47

LAVATOI SMONTATI gamba tonda

DISASSEMBLED SINK UNITS with round section legs

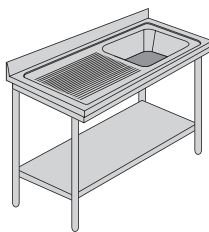
PLONGES DEMONTABLES avec pieds ronds

ZERLEGBARE SPÜLEN mit Füßen aus Rundrohr



600 mm

Profondità - Profondeur - Depth - Tiefe



600 mm

Profondità - Profondeur - Depth - Tiefe

Con ripiano  
Avec étagère  
With shelf  
Mit tablette

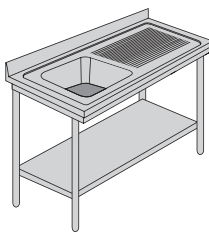
Codice Reference Item No. Artikel Nr	Dimensioni (L x P x A mm) Dimensions (L x P x H mm) Dimensions (W x D x H mm) Außenmaße (B x T x H mm)	Peso Poids Weight Gewicht (Kg)	Volume Volume Volume Volumen
LS4G1S106	<b>1000</b> x 600 x 850/900 400 x 400 x 300 (Vasca - Bac - Bowl - Becken)	30,00	0,35
LS4G1S126	<b>1200</b> x 600 x 850/900 500 x 400 x 300 (Vasca - Bac - Bowl - Becken)	31,50	0,41
LS4G1S146	<b>1400</b> x 600 x 850/900 500 x 400 x 300 (Vasca - Bac - Bowl - Becken)	36,00	0,47

Codice Reference Item No. Artikel Nr	Dimensioni (L x P x A mm) Dimensions (L x P x H mm) Dimensions (W x D x H mm) Außenmaße (B x T x H mm)	Peso Poids Weight Gewicht (Kg)	Volume Volume Volume Volumen
LS4G1SR106	<b>1000</b> x 600 x 850/900 400 x 400 x 300 (Vasca - Bac - Bowl - Becken)	37,50	0,35
LS4G1SR126	<b>1200</b> x 600 x 850/900 500 x 400 x 300 (Vasca - Bac - Bowl - Becken)	40,50	0,41
LS4G1SR146	<b>1400</b> x 600 x 850/900 500 x 400 x 300 (Vasca - Bac - Bowl - Becken)	46,50	0,47



700 mm

Profondità - Profondeur - Depth - Tiefe



700 mm

Profondità - Profondeur - Depth - Tiefe

Con ripiano  
Avec étagère  
With shelf  
Mit tablette

Codice Reference Item No. Artikel Nr	Dimensioni (L x P x A mm) Dimensions (L x P x H mm) Dimensions (W x D x H mm) Außenmaße (B x T x H mm)	Peso Poids Weight Gewicht (Kg)	Volume Volume Volume Volumen
LS4G1D107	<b>1000</b> x 700 x 850/900 400 x 500 x 300 (Vasca - Bac - Bowl - Becken)	33,00	0,35
LS4G1D127	<b>1200</b> x 700 x 850/900 500 x 500 x 300 (Vasca - Bac - Bowl - Becken)	35,00	0,41
LS4G1D147	<b>1400</b> x 700 x 850/900 500 x 500 x 300 (Vasca - Bac - Bowl - Becken)	40,00	0,47

Codice Reference Item No. Artikel Nr	Dimensioni (L x P x A mm) Dimensions (L x P x H mm) Dimensions (W x D x H mm) Außenmaße (B x T x H mm)	Peso Poids Weight Gewicht (Kg)	Volume Volume Volume Volumen
LS4G1DR107	<b>1000</b> x 700 x 850/900 400 x 500 x 300 (Vasca - Bac - Bowl - Becken)	41,00	0,35
LS4G1DR127	<b>1200</b> x 700 x 850/900 500 x 500 x 300 (Vasca - Bac - Bowl - Becken)	45,00	0,41
LS4G1DR147	<b>1400</b> x 700 x 850/900 500 x 500 x 300 (Vasca - Bac - Bowl - Becken)	51,00	0,47

3.1

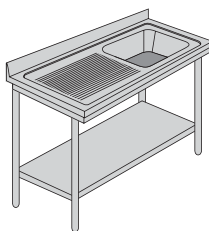
LAVATOI SMONTATI

PLONGES DEMONTABLES  
DISASSEMBLED SINK UNITS  
ZERLEGBARE SPÜLEN



700 mm

Profondità - Profondeur - Depth - Tiefe



700 mm

Profondità - Profondeur - Depth - Tiefe

Con ripiano  
Avec étagère  
With shelf  
Mit tablette

Codice Reference Item No. Artikel Nr	Dimensioni (L x P x A mm) Dimensions (L x P x H mm) Dimensions (W x D x H mm) Außenmaße (B x T x H mm)	Peso Poids Weight Gewicht (Kg)	Volume Volume Volume Volumen
LS4G1S107	<b>1000</b> x 700 x 850/900 400 x 500 x 300 (Vasca - Bac - Bowl - Becken)	33,00	0,35
LS4G1S127	<b>1200</b> x 700 x 850/900 500 x 500 x 300 (Vasca - Bac - Bowl - Becken)	35,00	0,41
LS4G1S147	<b>1400</b> x 700 x 850/900 500 x 500 x 300 (Vasca - Bac - Bowl - Becken)	40,00	0,47

Codice Reference Item No. Artikel Nr	Dimensioni (L x P x A mm) Dimensions (L x P x H mm) Dimensions (W x D x H mm) Außenmaße (B x T x H mm)	Peso Poids Weight Gewicht (Kg)	Volume Volume Volume Volumen
LS4G1SR107	<b>1000</b> x 700 x 850/900 400 x 500 x 300 (Vasca - Bac - Bowl - Becken)	41,00	0,35
LS4G1SR127	<b>1200</b> x 700 x 850/900 500 x 500 x 300 (Vasca - Bac - Bowl - Becken)	45,00	0,41
LS4G1SR147	<b>1400</b> x 700 x 850/900 500 x 500 x 300 (Vasca - Bac - Bowl - Becken)	51,00	0,47

ASEMI INOX 10/10



**LAVATOI SMONTATI gamba tonda**

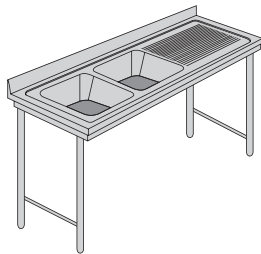
**PLONGES DEMONTABLES avec pieds ronds**

**DISASSEMBLED SINK UNITS with round section legs**

**ZERLEGBARE SPÜLEN mit Füßen aus Rundrohr**

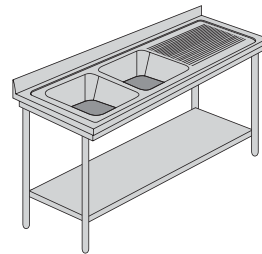
**850/900 mm**

Altezza totale - Hauteur totale  
Total height - Gesamthöhe



**600 mm**

Profondità - Profondeur - Depth - Tiefe



**600 mm**

Profondità - Profondeur - Depth - Tiefe

Con ripiano  
Avec étagère  
With shelf  
Mit tablette

## 3.1

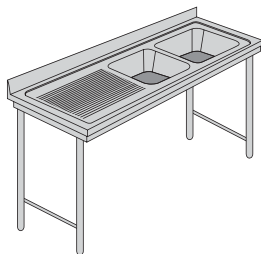
LAVATOI SMONTATI

PLONGES DEMONTABLES  
DISASSEMBLED SINK UNITS  
ZERLEGBARE SPÜLEN

ASEM<sup>®</sup> INOX 10/10

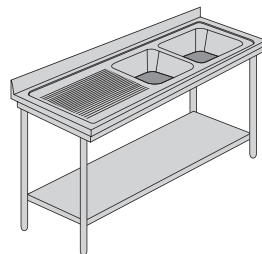
Codice Reference Item No. Artikel Nr	Dimensioni (L x P x A mm) Dimensions (L x P x H mm) Dimensions (W x D x H mm) Außenmaße (B x T x H mm)	Peso Poids Weight Gewicht (Kg)	Volume Volume Volume Volumen
LS4G2D146	<b>1400</b> x 600 x 850/900 400x 400 x 300 (Vasca - Bac - Bowl - Becken)	40,00	0,36
LS4G2D166	<b>1600</b> x 600 x 850/900 500 x 400 x 300 (Vasca - Bac - Bowl - Becken)	46,00	0,54
LS4G2D186	<b>1800</b> x 600 x 850/900 500 x 400 x 300 (Vasca - Bac - Bowl - Becken)	50,50	0,64

Codice Reference Item No. Artikel Nr	Dimensioni (L x P x A mm) Dimensions (L x P x H mm) Dimensions (W x D x H mm) Außenmaße (B x T x H mm)	Peso Poids Weight Gewicht (Kg)	Volume Volume Volume Volumen
LS4G2DR146	<b>1400</b> x 600 x 850/900 400 x 400 x 300 (Vasca - Bac - Bowl - Becken)	50,00	0,36
LS4G2DR166	<b>1600</b> x 600 x 850/900 500 x 400 x 300 (Vasca - Bac - Bowl - Becken)	58,50	0,54
LS4G2DR186	<b>1800</b> x 600 x 850/900 500 x 400 x 300 (Vasca - Bac - Bowl - Becken)	65,00	0,64



**600 mm**

Profondità - Profondeur - Depth - Tiefe



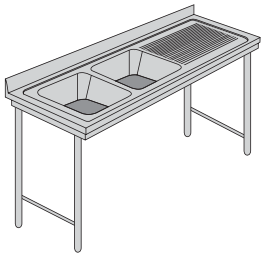
**600 mm**

Profondità - Profondeur - Depth - Tiefe

Con ripiano  
Avec étagère  
With shelf  
Mit tablette

Codice Reference Item No. Artikel Nr	Dimensioni (L x P x A mm) Dimensions (L x P x H mm) Dimensions (W x D x H mm) Außenmaße (B x T x H mm)	Peso Poids Weight Gewicht (Kg)	Volume (litri) Volume (litres) Volume (litres) Volumen (liters)
LS4G2S146	<b>1400</b> x 600 x 850/900 400x 400 x 300 (Vasca - Bac - Bowl - Becken)	40,00	0,36
LS4G2S166	<b>1600</b> x 600 x 850/900 500 x 400 x 300 (Vasca - Bac - Bowl - Becken)	46,00	0,54
LS4G2S186	<b>1800</b> x 600 x 850/900 500 x 400 x 300 (Vasca - Bac - Bowl - Becken)	50,50	0,64

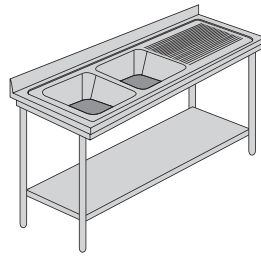
Codice Reference Item No. Artikel Nr	Dimensioni (L x P x A mm) Dimensions (L x P x H mm) Dimensions (W x D x H mm) Außenmaße (B x T x H mm)	Peso Poids Weight Gewicht (Kg)	Volume (litri) Volume (litres) Volume (litres) Volumen (liters)
LS4G2SR146	<b>1400</b> x 600 x 850/900 400 x 400 x 300 (Vasca - Bac - Bowl - Becken)	50,00	0,36
LS4G2SR166	<b>1600</b> x 600 x 850/900 500 x 400 x 300 (Vasca - Bac - Bowl - Becken)	58,50	0,54
LS4G2SR186	<b>1800</b> x 600 x 850/900 500 x 400 x 300 (Vasca - Bac - Bowl - Becken)	65,00	0,64



700 mm

Profondità - Profondeur - Depth - Tiefe

Codice Reference Item No. Artikel Nr	Dimensioni (L x P x A mm) Dimensions (L x P x H mm) Dimensions (W x D x H mm) Außenmaße (B x T x H mm)	Peso Poids Weight Gewicht (Kg)	Volume Volume Volume Volumen
LS4G2D147	<b>1400</b> x 700 x 850/900 400 x 500 x 300 (Vasca - Bac - Bowl - Becken)	48,00	0,47
LS4G2D167	<b>1600</b> x 700 x 850/900 500 x 500 x 300 (Vasca - Bac - Bowl - Becken)	51,00	0,54
LS4G1D187	<b>1800</b> x 700 x 850/900 500 x 500 x 300 (Vasca - Bac - Bowl - Becken)	56,00	0,61
LS4G2D197	<b>1900</b> x 700 x 850/900 500 x 500 x 300 (Vasca - Bac - Bowl - Becken)	61,00	0,70



700 mm

Profondità - Profondeur - Depth - Tiefe

Con ripiano  
Avec étagère  
With shelf  
Mit tablette

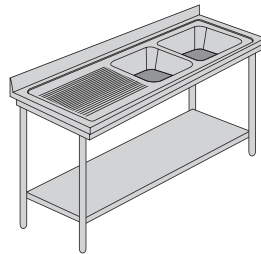
Codice Reference Item No. Artikel Nr	Dimensioni (L x P x A mm) Dimensions (L x P x H mm) Dimensions (W x D x H mm) Außenmaße (B x T x H mm)	Peso Poids Weight Gewicht (Kg)	Volume Volume Volume Volumen
LS4G2DR147	<b>1400</b> x 700 x 850/900 400 x 500 x 300 (Vasca - Bac - Bowl - Becken)	58,00	0,47
LS4G2DR167	<b>1600</b> x 700 x 850/900 500 x 500 x 300 (Vasca - Bac - Bowl - Becken)	64,00	0,54
LS4G2DR187	<b>1800</b> x 700 x 850/900 500 x 500 x 300 (Vasca - Bac - Bowl - Becken)	72,00	0,61
LS4G2DR197	<b>1900</b> x 700 x 850/900 500 x 500 x 300 (Vasca - Bac - Bowl - Becken)	79,00	0,70



700 mm

Profondità - Profondeur - Depth - Tiefe

Codice Reference Item No. Artikel Nr	Dimensioni (L x P x A mm) Dimensions (L x P x H mm) Dimensions (W x D x H mm) Außenmaße (B x T x H mm)	Peso Poids Weight Gewicht (Kg)	Volume Volume Volume Volumen
LS4G2S147	<b>1400</b> x 700 x 850/900 400 x 500 x 300 (Vasca - Bac - Bowl - Becken)	48,00	0,47
LS4G2S167	<b>1600</b> x 700 x 850/900 500 x 500 x 300 (Vasca - Bac - Bowl - Becken)	51,00	0,54
LS4G1S187	<b>1800</b> x 700 x 850/900 500 x 500 x 300 (Vasca - Bac - Bowl - Becken)	56,00	0,61
LS4G2S197	<b>1900</b> x 700 x 850/900 500 x 500 x 300 (Vasca - Bac - Bowl - Becken)	61,00	0,70



700 mm

Profondità - Profondeur - Depth - Tiefe

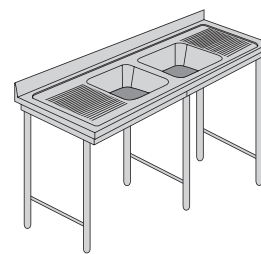
Con ripiano  
Avec étagère  
With shelf  
Mit tablette

Codice Reference Item No. Artikel Nr	Dimensioni (L x P x A mm) Dimensions (L x P x H mm) Dimensions (W x D x H mm) Außenmaße (B x T x H mm)	Peso Poids Weight Gewicht (Kg)	Volume Volume Volume Volumen
LS4G2SR147	<b>1400</b> x 700 x 850/900 400 x 500 x 300 (Vasca - Bac - Bowl - Becken)	58,00	0,47
LS4G2SR167	<b>1600</b> x 700 x 850/900 500 x 500 x 300 (Vasca - Bac - Bowl - Becken)	64,00	0,54
LS4G2SR187	<b>1800</b> x 700 x 850/900 500 x 500 x 300 (Vasca - Bac - Bowl - Becken)	72,00	0,61
LS4G2SR197	<b>1900</b> x 700 x 850/900 500 x 500 x 300 (Vasca - Bac - Bowl - Becken)	79,00	0,70

3.1

LAVATOI SMONTATI

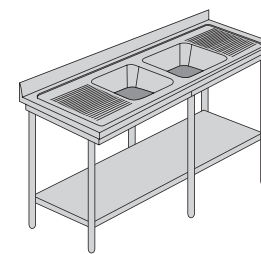
PLONGES DEMONTABLES  
DISASSEMBLED SINK UNITS  
ZERLEGBARE SPÜLEN



700 mm

Profondità - Profondeur - Depth - Tiefe

Codice Reference Item No. Artikel Nr	Dimensioni (L x P x A mm) Dimensions (L x P x H mm) Dimensions (W x D x H mm) Außenmaße (B x T x H mm)	Peso Poids Weight Gewicht (Kg)	Volume Volume Volume Volumen
LS4G22197	<b>1900</b> x 700 x 850/900 400x 500 x 300 (Vasca - Bac - Bowl - Becken)	45,50	0,70
LS4G22217	<b>2100</b> x 700 x 850/900 500 x 500 x 300 (Vasca - Bac - Bowl - Becken)	52,50	0,82
LS4G22247	<b>2400</b> x 700 x 850/900 500 x 500 x 300 (Vasca - Bac - Bowl - Becken)	58,00	0,91



700 mm

Profondità - Profondeur - Depth - Tiefe

Con ripiano  
Avec étagère  
With shelf  
Mit tablette

Codice Reference Item No. Artikel Nr	Dimensioni (L x P x A mm) Dimensions (L x P x H mm) Dimensions (W x D x H mm) Außenmaße (B x T x H mm)	Peso Poids Weight Gewicht (Kg)	Volume Volume Volume Volumen
LS4G22R197	<b>1900</b> x 700 x 850/900 400x 500 x 300 (Vasca - Bac - Bowl - Becken)	52,50	0,70
LS4G22R217	<b>2100</b> x 700 x 850/900 500 x 500 x 300 (Vasca - Bac - Bowl - Becken)	65,00	0,82
LS4G22R247	<b>2400</b> x 700 x 850/900 500 x 500 x 300 (Vasca - Bac - Bowl - Becken)	72,00	0,91

ASEMI INOX 10/10

**LAVATOI SU ARMADIO gamba tonda**

**PLONGES SUR MEUBLE avec pieds ronds**

**SINK UNITS ON CABINET with round section legs**

**SPÜLEN AUF SCHRANK mit Füßen aus Rundrohr**

### Caratteristiche

- Piano in acciaio inossidabile AISI 304 dello spessore di 1 mm (10/10).
- Vasca imbutita insonorizzata con pendenza verso lo scarico.
- Sgocciolatoio rigato completo di rinforzo.
- Bordo perimetrale da 40 mm.
- Invaso perimetrale.
- Alzatina raggiata h 100 mm.
- Completo di tubo livello e piletta
- Su richiesta: sifone, tubo con filtro e rubinetto.

### Caractéristiques

- Dessus en acier inoxydable AISI 304 épaisseur 1 mm (10/10).
- Bac embouti insonorisé avec pente vers la vidange.
- Egouttoir nervuré renforcé.
- Bord tombé de 40 mm.
- Bord anti-ruissellement.
- Dossieret rayonné h 100 mm.
- Livré avec bonde et surverse.
- Sur demande: siphon, tube crépine et robinet.

### Features

- Top for sink in AISI 304 chrome-nickel steel, thickness 1 mm (10/10).
- Sound insulated bowl with sloping bottom.
- Reinforced draining board.
- Surrounded by a raised lip of 40 mm.
- Rounded backsplash of 100 mm.
- With drain pipe and overflow pipe.
- On request: trap, overflow pipe and tap.

### Merkmale

- Abdeckung aus Chromnickelstahl 1.4301, 1 mm Stärke (10/10).
- Schalldämmendes und tiefgezogenes Becken mit Gefälle zur Auslaufprägung.
- Gerillte und verstärkte Tropffläche.
- Ringsum erhöhter Profilrand 40 mm hoch.
- Aufkantung 100 mm.
- Mit Ventil und Standrohr.
- Auf Wunsch: Siphon, Überlaufilter und Wasserhahn.

**850/900 mm**

Altezza totale - Hauteur totale  
Total height - Gesamthöhe

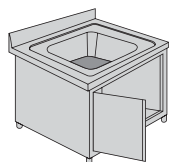


## 3.2

LAVATOI SU ARMADIO  
PLONGES SUR MEUBLE  
SINK UNITS ON CABINET  
SPÜLEN AUF SCHRANK

ASEM<sup>®</sup> INOX 10/10

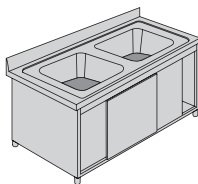




600 mm

Profondità - Profondeur - Depth - Tiefe

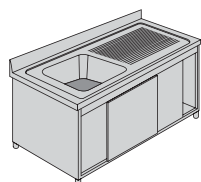
Codice Reference Item No. Artikel Nr	Dimensioni (L x P x A mm) Dimensions (L x P x H mm) Dimensions (W x D x H mm) Außenmaße (B x T x H mm)	Peso Poids Weight Gewicht (Kg)	Volume Volume Volume Volumen
LM4A1066	<b>600</b> x 600 x 850/900 400 x 400 x 250 (Vasca - Bac - Bowl - Becken)	35,00	0,45
LM4A1076	<b>700</b> x 600 x 850/900 500 x 400 x 250 (Vasca - Bac - Bowl - Becken)	48,00	0,52
LM4A1086	<b>800</b> x 600 x 850/900 500 x 400 x 250 (Vasca - Bac - Bowl - Becken)	40,50	0,59



600 mm

Profondità - Profondeur - Depth - Tiefe

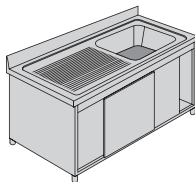
Codice Reference Item No. Artikel Nr	Dimensioni (L x P x A mm) Dimensions (L x P x H mm) Dimensions (W x D x H mm) Außenmaße (B x T x H mm)	Peso Poids Weight Gewicht (Kg)	Volume Volume Volume Volumen
LM4A2166	<b>1000</b> x 600 x 850/900 400 x 400 x 250 (Vasca - Bac - Bowl - Becken)	55,00	0,73
LM4A2126	<b>1200</b> x 600 x 850/900 500 x 400 x 250 (Vasca - Bac - Bowl - Becken)	58,50	0,88
LM4A2146	<b>1400</b> x 600 x 850/900 500 x 400 x 250 (Vasca - Bac - Bowl - Becken)	64,00	1,02



600 mm

Profondità - Profondeur - Depth - Tiefe

Codice Reference Item No. Artikel Nr	Dimensioni (L x P x A mm) Dimensions (L x P x H mm) Dimensions (W x D x H mm) Außenmaße (B x T x H mm)	Peso Poids Weight Gewicht (Kg)	Volume Volume Volume Volumen
LM4A1D106	<b>1000</b> x 600 x 850/900 400 x 400 x 250 (Vasca - Bac - Bowl - Becken)	47,50	0,73
LM4A1D126	<b>1200</b> x 600 x 850/900 500 x 400 x 250 (Vasca - Bac - Bowl - Becken)	49,50	0,88
LM4A1D146	<b>1400</b> x 600 x 850/900 500 x 400 x 250 (Vasca - Bac - Bowl - Becken)	55,00	1,02



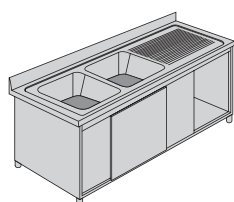
600 mm

Profondità - Profondeur - Depth - Tiefe

Codice Reference Item No. Artikel Nr	Dimensioni (L x P x A mm) Dimensions (L x P x H mm) Dimensions (W x D x H mm) Außenmaße (B x T x H mm)	Peso Poids Weight Gewicht (Kg)	Volume Volume Volume Volumen
LM4A1S106	<b>1000</b> x 600 x 850/900 400 x 400 x 250 (Vasca - Bac - Bowl - Becken)	47,50	0,73
LM4A1S126	<b>1200</b> x 600 x 850/900 500 x 400 x 250 (Vasca - Bac - Bowl - Becken)	49,50	0,88
LM4A1S146	<b>1400</b> x 600 x 850/900 500 x 400 x 250 (Vasca - Bac - Bowl - Becken)	55,00	1,02

3.2

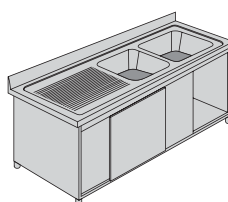
LAVATOI SU ARMADIO  
 PLONGES SUR MEUBLE  
 SINK UNITS ON CABINET  
 SPÜLEN AUF SCHRANK



600 mm

Profondità - Profondeur - Depth - Tiefe

Codice Reference Item No. Artikel Nr	Dimensioni (L x P x A mm) Dimensions (L x P x H mm) Dimensions (W x D x H mm) Außenmaße (B x T x H mm)	Peso Poids Weight Gewicht (Kg)	Volume Volume Volume Volumen
LM4A2D166	<b>1600</b> x 600 x 850/900 500 x 400 x 250 (Vasca - Bac - Bowl - Becken)	48,00	0,47
LM4A2D186	<b>1800</b> x 600 x 850/900 500 x 400 x 250 (Vasca - Bac - Bowl - Becken)	51,00	0,54
LM4A2D206	<b>2000</b> x 600 x 850/900 500 x 400 x 250 (Vasca - Bac - Bowl - Becken)	56,00	0,61
LM4A2D216	<b>2100</b> x 600 x 850/900 500 x 400 x 250 (Vasca - Bac - Bowl - Becken)	61,00	0,70



600 mm

Profondità - Profondeur - Depth - Tiefe

Codice Reference Item No. Artikel Nr	Dimensioni (L x P x A mm) Dimensions (L x P x H mm) Dimensions (W x D x H mm) Außenmaße (B x T x H mm)	Peso Poids Weight Gewicht (Kg)	Volume Volume Volume Volumen
LM4A2S166	<b>1600</b> x 600 x 850/900 500 x 400 x 250 (Vasca - Bac - Bowl - Becken)	67,50	1,17
LM4A2S186	<b>1800</b> x 600 x 850/900 500 x 400 x 250 (Vasca - Bac - Bowl - Becken)	73,00	1,31
LM4A2S206	<b>2000</b> x 600 x 850/900 500 x 400 x 250 (Vasca - Bac - Bowl - Becken)	77,50	1,45
LM4A2S216	<b>2100</b> x 600 x 850/900 500 x 400 x 250 (Vasca - Bac - Bowl - Becken)	79,00	1,52

ASEMI INOX 10/10

**LAVATOI SU ARMADIO gamba tonda**

**PLONGES SUR MEUBLE avec pieds ronds**

**SINK UNITS ON CABINET with round section legs**

**SPÜLEN AUF SCHRANK mit Füßen aus Rundrohr**

### Caratteristiche

- Piano in acciaio inossidabile AISI 304 dello spessore di 1 mm (10/10).
- Vasca imbutita insonorizzata con pendenza verso lo scarico.
- Sgocciolatoio rigato completo di rinforzo.
- Bordo perimetrale da 40 mm.
- Invaso perimetrale.
- Alzatina raggiata h 100 mm.
- Completo di tubo livello e piletta.
- Su richiesta: sifone, tubo con filtro e rubinetto.

### Caractéristiques

- Dessus en acier inoxydable AISI 304 épaisseur 1 mm (10/10).
- Bac embouti insonorisé avec pente vers la vidange.
- Egouttoir nervuré renforcé.
- Bord tombé de 40 mm.
- Bord anti-ruissellement.
- Dossier rayonné h 100 mm.
- Livré avec bonde et surverse.
- Sur demande: siphon, tube crépine et robinet.

### Features

- Top for sink in AISI 304 chrome-nickel steel, thickness 1 mm (10/10).
- Sound insulated bowl with sloping bottom.
- Reinforced draining board.
- Surrounded by a raised lip of 40 mm.
- Rounded backsplash of 100 mm.
- With drain pipe and overflow pipe.
- On request: trap, overflow pipe and tap.

### Merkmale

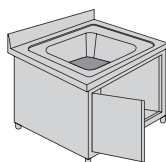
- Abdeckung aus Chromnickelstahl 1.4301, 1 mm Stärke (10/10).
- Schalldämmendes und tiefgezogenes Becken mit Gefälle zur Auslaufprägung.
- Gerillte und verstärkte Tropffläche.
- Ringsum erhöhter Profilrand 40 mm hoch.
- Aufkantung 100 mm.
- Mit Ventil und Standrohr.
- Auf Wunsch: Siphon, Überlauffilter und Wasserhahn.

**850/900 mm**

Altezza totale - Hauteur totale  
Total height - Gesamthöhe

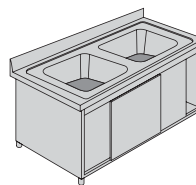
# 3.2

LAVATOI SU ARMADIO  
PLONGES SUR MEUBLE  
SINK UNITS ON CABINET  
SPÜLEN AUF SCHRANK



**700 mm**

Profondità - Profondeur - Depth - Tiefe

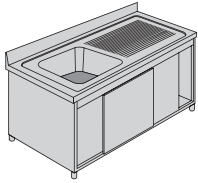


**700 mm**

Profondità - Profondeur - Depth - Tiefe

Codice Reference Item No. Artikel Nr	Dimensioni (L x P x A mm) Dimensions (L x P x H mm) Dimensions (W x D x H mm) Außenmaße (B x T x H mm)	Peso Poids Weight Gewicht (Kg)	Volume Volume Volume Volumen
LM4A1077	<b>700</b> x 700 x 850/900 500 x 500 x 250 (Vasca - Bac - Bowl - Becken)	42,00	0,60
LM4A1087	<b>800</b> x 700 x 850/900 500 x 500 x 250 (Vasca - Bac - Bowl - Becken)	45,00	0,68

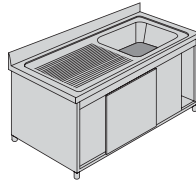
Codice Reference Item No. Artikel Nr	Dimensioni (L x P x A mm) Dimensions (L x P x H mm) Dimensions (W x D x H mm) Außenmaße (B x T x H mm)	Peso Poids Weight Gewicht (Kg)	Volume Volume Volume Volumen
LM4A2107	<b>1000</b> x 700 x 850/900 400 x 500 x 250 (Vasca - Bac - Bowl - Becken)	61,00	0,85
LM4A2127	<b>1200</b> x 700 x 850/900 500 x 500 x 250 (Vasca - Bac - Bowl - Becken)	65,00	0,88
LM4A2147	<b>1400</b> x 700 x 850/900 500 x 500 x 250 (Vasca - Bac - Bowl - Becken)	71,00	1,19



700 mm

Profondità - Profondeur - Depth - Tiefe

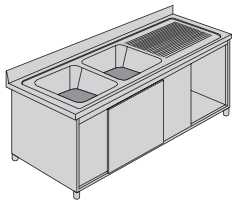
Codice Reference Item No. Artikel Nr	Dimensioni (L x P x A mm) Dimensions (L x P x H mm) Dimensions (W x D x H mm) Außenmaße (B x T x H mm)	Peso Poids Weight Gewicht (Kg)	Volume Volume Volume Volumen
LM4A1D107	<b>1000</b> x 700 x 850/900 400 x 500 x 250 (Vasca - Bac - Bowl - Becken)	53,00	0,85
LM4A1D127	<b>1200</b> x 700 x 850/900 500 x 500 x 250 (Vasca - Bac - Bowl - Becken)	55,00	1,02
LM4A1D147	<b>1400</b> x 700 x 850/900 500 x 500 x 250 (Vasca - Bac - Bowl - Becken)	61,00	1,19



700 mm

Profondità - Profondeur - Depth - Tiefe

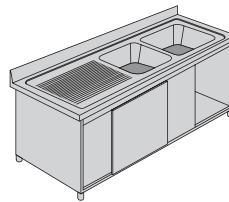
Codice Reference Item No. Artikel Nr	Dimensioni (L x P x A mm) Dimensions (L x P x H mm) Dimensions (W x D x H mm) Außenmaße (B x T x H mm)	Peso Poids Weight Gewicht (Kg)	Volume Volume Volume Volumen
LM4A1S107	<b>1000</b> x 700 x 850/900 400 x 500 x 250 (Vasca - Bac - Bowl - Becken)	53,00	0,85
LM4A1S127	<b>1200</b> x 700 x 850/900 500 x 500 x 250 (Vasca - Bac - Bowl - Becken)	55,00	1,02
LM4A1S147	<b>1400</b> x 700 x 850/900 500 x 500 x 250 (Vasca - Bac - Bowl - Becken)	61,00	1,19



700 mm

Profondità - Profondeur - Depth - Tiefe

Codice Reference Item No. Artikel Nr	Dimensioni (L x P x A mm) Dimensions (L x P x H mm) Dimensions (W x D x H mm) Außenmaße (B x T x H mm)	Peso Poids Weight Gewicht (Kg)	Volume Volume Volume Volumen
LM4A2D167	<b>1600</b> x 700 x 850/900 500 x 500 x 250 (Vasca - Bac - Bowl - Becken)	75,00	1,35
LM4A2D187	<b>1800</b> x 700 x 850/900 500 x 500 x 250 (Vasca - Bac - Bowl - Becken)	81,00	1,52
LM4A2D207	<b>2000</b> x 700 x 850/900 500 x 500 x 250 (Vasca - Bac - Bowl - Becken)	86,00	1,69
LM4A2D217	<b>2100</b> x 700 x 850/900 500 x 500 x 250 (Vasca - Bac - Bowl - Becken)	91,00	1,77
LM4A2D227	<b>2200</b> x 700 x 850/900 500 x 500 x 250 (Vasca - Bac - Bowl - Becken)	96,00	1,85



700 mm

Profondità - Profondeur - Depth - Tiefe

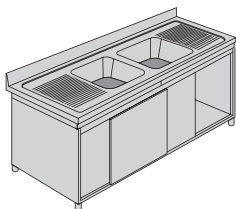
Codice Reference Item No. Artikel Nr	Dimensioni (L x P x A mm) Dimensions (L x P x H mm) Dimensions (W x D x H mm) Außenmaße (B x T x H mm)	Peso Poids Weight Gewicht (Kg)	Volume Volume Volume Volumen
LM4A2S167	<b>1600</b> x 700 x 850/900 500 x 500 x 250 (Vasca - Bac - Bowl - Becken)	75,00	1,35
LM4A2S187	<b>1800</b> x 700 x 850/900 500 x 500 x 250 (Vasca - Bac - Bowl - Becken)	81,00	1,52
LM4A2S207	<b>2000</b> x 700 x 850/900 500 x 500 x 250 (Vasca - Bac - Bowl - Becken)	86,00	1,69
LM4A2S217	<b>2100</b> x 700 x 850/900 500 x 500 x 250 (Vasca - Bac - Bowl - Becken)	91,00	1,77
LM4A2S227	<b>2200</b> x 700 x 850/900 500 x 500 x 250 (Vasca - Bac - Bowl - Becken)	96,00	1,85

3.2

LAVATOI SU ARMADIO

PLONGES SUR MEUBLE  
SINK UNITS ON CABINET  
SPÜLEN AUF SCHRANK

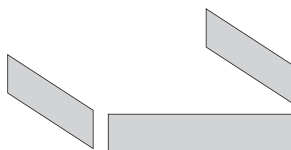
ASEMI INOX 10/10



700 mm

Profondità - Profondeur - Depth - Tiefe

Codice Reference Item No. Artikel Nr	Dimensioni (L x P x A mm) Dimensions (L x P x H mm) Dimensions (W x D x H mm) Außenmaße (B x T x H mm)	Peso Poids Weight Gewicht (Kg)	Volume Volume Volume Volumen
LM4A22247	<b>2400</b> x 700 x 850/900 500 x 500 x 250 (Vasca - Bac - Bowl - Becken)	104,00	2,02
LM4A22267	<b>2600</b> x 700 x 850/900 500 x 500 x 250 (Vasca - Bac - Bowl - Becken)	112,00	2,19
LM4A22287	<b>2800</b> x 700 x 850/900 500 x 500 x 250 (Vasca - Bac - Bowl - Becken)	120,00	2,36

**FASCIAMI COPRI VASCA LAVATOI**
**CACHE-BACS POUR PLONGES**
**BOWL COVERING FOR SINK UNITS**
**BECKENVERKLEIDUNG FÜR SPÜLEN**


# 3.3

FASCIAMI COPRI VASCA LAVATOI

CACHE-BACS POUR PLONGES

 BOWL COVERING  
FOR SINK UNITS

 BECKENVERKLEIDUNG  
FÜR SPÜLEN

Codice Reference Item No. Artikel Nr	Lunghezza (mm) Longeur (mm) Lenght (mm) Länge (mm)	Larghezza (mm) Largeur (mm) Width (mm) Breite (mm)	Peso Poids Weight Gewicht (Kg)	Volume Volume Volume Volumen
FL066	<b>600</b>	600	3,50	0,20
FL076	<b>700</b>	600	4,00	0,20
FL086	<b>800</b>	600	4,50	0,20
FL106	<b>1000</b>	600	5,00	0,25
FL126	<b>1200</b>	600	5,50	0,25
FL146	<b>1400</b>	600	6,00	0,25
FL166	<b>1600</b>	600	6,50	0,30
FL186	<b>1800</b>	600	7,00	0,30

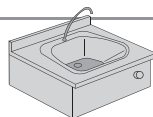
Codice Reference Item No. Artikel Nr	Lunghezza (mm) Longeur (mm) Lenght (mm) Länge (mm)	Larghezza (mm) Largeur (mm) Width (mm) Breite (mm)	Peso Poids Weight Gewicht (Kg)	Volume Volume Volume Volumen
FL067	<b>600</b>	700	4,00	0,20
FL077	<b>700</b>	700	4,50	0,20
FL087	<b>800</b>	700	5,50	0,20
FL107	<b>1000</b>	700	6,00	0,25
FL127	<b>1200</b>	700	6,50	0,25
FL147	<b>1400</b>	700	7,00	0,25
FL167	<b>1600</b>	700	7,50	0,30
FL187	<b>1800</b>	700	8,00	0,30
FL197	<b>1900</b>	700	8,50	0,35
FL217	<b>2100</b>	700	9,50	0,40
FL247	<b>2400</b>	700	11,00	0,50

## LAVAMANI

## LAVE-MAINS

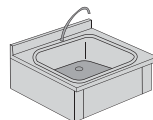
## HANDWASH BASINS

## HANDWASCHBECKEN



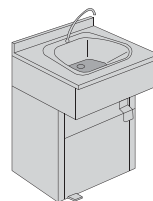
### Caratteristiche

- Interamente imbutito in acciaio inossidabile AISI 304 dello spessore di 1 mm.
- Vasca 390x285x135 o 340x340x170 mm con scarico da 1"1/2.
- Bordo perimetrale da 30 mm su 3 lati.
- Completo di piletta, comando a ginocchio, canna erogazione, flessibile e premiscelatore.
- Su richiesta: alzatina mm 40.



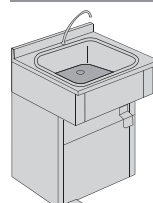
### Caractéristiques

- Réalisé en embouti inoxydable AISI 304 épaisseur 1 mm.
- Cuve 390x285x135 mm ou 340x340x170 mm de profondeur, vidange 1"1/2.
- Bord tombé de 30 mm sur 3 cotés.
- Livré avec bonde, commande à poussoir, col de cygne, flexible et mitigeur.
- Sur demande: dossier de 40 mm.



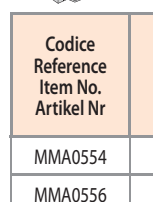
### Features

- In AISI 304 chrome-nickel steel, thickness 1 mm.
- Bowl 390x285x135 or 340x340x170 mm with drain plug 1"1/2.
- 30 mm edges on 3 sides.
- With drain pipe, with and knee-operated water dispenser, flexible pipe and water mixer.
- On request: backsplash of 40 mm.



### Merkmale

- Abdeckung aus Chromnickelstahl 1.4301, 1 mm Stärke.
- Becken 390x285x135 oder 340x340x170 mm mit Auslaufprägung 1"1/2.
- 3seitig Profilrand 30 mm.
- Mit Ventil, durch Kniedruck betrieben. mit Wasserspender, Flexibel und kaltes und warmes Wasservorrichtung.
- Auf Wunsch: Aufkantung 40 mm hoch.



Codice Reference Item No. Artikel Nr	L x P (mm) L x P (mm) W x D (mm) B x T (mm)	Alzatina (mm) Dossieret (mm) Splashback (mm) Aufkantung (mm)	Peso Poids Weight Gewicht (Kg)	Volume Volume Volume Volumen
MMP0434	450 x 380	40	9,10	0,10
MMP0446	450 x 400	60 x 15	8,50	0,10
MMB0434	450 x 350	40	8,50	0,10

Codice Reference Item No. Artikel Nr	L x P (mm) L x P (mm) W x D (mm) B x T (mm)	Alzatina (mm) Dossieret (mm) Splashback (mm) Aufkantung (mm)	Peso Poids Weight Gewicht (Kg)	Volume Volume Volume Volumen
MMB0554	500 x 500	40	9,50	0,10
MMB0556	500 x 500	60 x 15	9,50	0,10

Codice Reference Item No. Artikel Nr	Dimensioni (L x P x A mm) Dimensions (L x P x H mm) Dimensions (W x D x H mm) Außenmaße (B x T x H mm)	Alzatina (mm) Dossieret (mm) Splashback (mm) Aufkantung (mm)	Peso Poids Weight Gewicht (Kg)	Volume Volume Volume Volumen
MMA0444	450 x 400 x 850/900	40	23,00	0,30
MMA0446	450 x 400 x 850/900	60 x 15	23,00	0,30

Codice Reference Item No. Artikel Nr	Dimensioni (L x P x A mm) Dimensions (L x P x H mm) Dimensions (W x D x H mm) Außenmaße (B x T x H mm)	Alzatina (mm) Dossieret (mm) Splashback (mm) Aufkantung (mm)	Peso Poids Weight Gewicht (Kg)	Volume Volume Volume Volumen
MMA0554	500 x 500 x 850/900	40	30,00	0,30
MMA0556	500 x 500 x 850/900	60 x 15	30,00	0,30

# 3.4

LAVAMANI

LAVE-MAINS  
HANDWASH BASINS  
HANDWASCHBECKEN

ASEM<sup>®</sup> INOX 10/10

## CARRELLI MONTATI

## CHARIOTS MONTES

## ASSEMBLED TROLLEYS

## ZUSAMMENGESetzte SERvIERwAGEN

### Caratteristiche

- Piano in acciaio inossidabile AISI 304 dello spessore di 1 mm (10/10).
- Telaio in tubo inox tondo AISI 304 da 25 mm e ripiani stampati.
- 4 ruote Ø 125 mm di cui 2 con freno.

### Caractéristiques

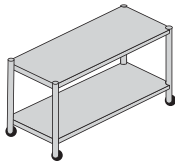
- Dessus en acier inoxydable AISI 304 épaisseur 1 mm (10/10).
- Structure en tube inox AISI 304 rond de 25 mm et étagères embouties.
- 4 roulettes Ø 125 mm, dont 2 avec frein.

### Features

- Top for trolley in AISI 304 chrome-nickel steel, thickness 1 mm (10/10).
- Frame in AISI 304 rounded tube of 25 mm and deepdrawn shelves.
- 4 wheels Ø 125 mm, 2 with brake

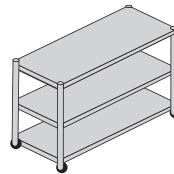
### Merkmale

- Abdeckung aus Chromnickelstahl 1.4301, 1 mm Stärke (10/10).
- Füsse aus Chromnickelstahl 1.4301 Rundrohr von 25 mm und tiefgezogene Tablette.
- 4 Räder Ø 125 mm, 2 mit Bremse.



**700 mm**

Profondità - Profondeur - Depth - Tiefe



**700 mm**

Profondità - Profondeur - Depth - Tiefe

# 4.1

CARRELLI MONTATI

CHARIOTS MONTES  
ASSEMBLED TROLLEYS

ZUSAMMENGESetzte  
SERvIERwAGEN

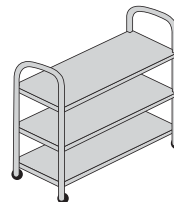
Codice Reference Item No. Artikel Nr	Dimensioni (L x P x A mm) Dimensions (L x P x H mm) Dimensions (W x D x H mm) Außenmaße (B x T x H mm)	Peso Poids Weight Gewicht (Kg)	Volume Volume Volume Volumen
CM0772R	<b>700</b> x 700 x 860	16,00	0,51
CM1072R	<b>1000</b> x 700 x 860	18,00	0,73
CM1372R	<b>1300</b> x 700 x 860	20,00	0,95

Codice Reference Item No. Artikel Nr	Dimensioni (L x P x A mm) Dimensions (L x P x H mm) Dimensions (W x D x H mm) Außenmaße (B x T x H mm)	Peso Poids Weight Gewicht (Kg)	Volume Volume Volume Volumen
CM0773R	<b>700</b> x 700 x 860	27,00	0,51
CM1073R	<b>1000</b> x 700 x 860	29,00	0,73
CM1373R	<b>1300</b> x 700 x 860	31,00	0,95



**700 mm**

Profondità - Profondeur - Depth - Tiefe



**700 mm**

Profondità - Profondeur - Depth - Tiefe

Codice Reference Item No. Artikel Nr	Dimensioni (L x P x A mm) Dimensions (L x P x H mm) Dimensions (W x D x H mm) Außenmaße (B x T x H mm)	Peso Poids Weight Gewicht (Kg)	Volume Volume Volume Volumen
CMM0772R	<b>700</b> x 700 x 975	17,00	0,57
CMM1072R	<b>1000</b> x 700 x 975	19,00	0,82
CMM1372R	<b>1300</b> x 700 x 975	21,00	1,06

Codice Reference Item No. Artikel Nr	Dimensioni (L x P x A mm) Dimensions (L x P x H mm) Dimensions (W x D x H mm) Außenmaße (B x T x H mm)	Peso Poids Weight Gewicht (Kg)	Volume Volume Volume Volumen
CMM0773R	<b>700</b> x 700 x 975	28,00	0,57
CMM1073R	<b>1000</b> x 700 x 975	30,00	0,82
CMM1373R	<b>1300</b> x 700 x 975	32,00	1,06

**CARRELLI MONTATI**

**CHARIOTS MONTES**

**ASSEMBLED TROLLEYS**

**ZUSAMMENGESetzte SERvIERWAGEN**


ASEM<sup>®</sup> INOX 10/10



## 4.1

CARRELLI MONTATI  
CHARIOTS MONTES  
ASSEMBLED TROLLEYS  
ZUSAMMENGESetzte  
SERvIERWAGEN

**RIPIANI SU MENSOLE**  
**ETAGERES MURALES**  
**SHELVES ON BRACKETS**  
**WANDBORDE**



**Caratteristiche**

- In acciaio inossidabile AISI 304.
- Liscie con alzatina.
- Mensole in tubo quadro 25x25.

**Caractéristiques**

- En acier inoxydable AISI 304.
- Lisses avec dossier.
- Consoles en tube carré 25x25.

**Features**

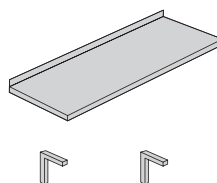
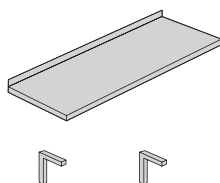
- In AISI 304 chrome-nickel steel.
- Normal with backsplash.
- 25x25 square section tube for brackets.

**Merkmale**

- Aus Chromnickelstahl 1.4301.
- Glatt mit Aufkantung.
- Konsolen aus Vierkantrohr 25x25.

## 4.2

RIPIANI SU MENSOLE  
 ETAGERES MURALES  
 SHELVES ON BRACKETS  
 WANDBORDE



Codice Reference Item No. Artikel Nr	Lunghezza x Profondità (mm) Longeur x Profondeur (mm) Lenght x Depth (mm) Länge x Tiefe (mm)	Peso Poids Weight Gewicht (Kg)	Volume Volume Volume Volumen
RSL103	<b>1000</b> x 300	4,00	0,04
RSL113	<b>1100</b> x 300	4,00	0,04
RSL123	<b>1200</b> x 300	4,00	0,04
RSL133	<b>1300</b> x 300	5,00	0,05
RSL143	<b>1400</b> x 300	5,00	0,05
RSL153	<b>1500</b> x 300	5,00	0,05
RSL163	<b>1600</b> x 300	6,00	0,06
RSL173	<b>1700</b> x 300	6,00	0,06
RSL183	<b>1800</b> x 300	7,00	0,07
RSL193	<b>1900</b> x 300	7,00	0,07
RSL203	<b>2000</b> x 300	8,00	0,08

Codice Reference Item No. Artikel Nr	Lunghezza x Profondità (mm) Longeur x Profondeur (mm) Lenght x Depth (mm) Länge x Tiefe (mm)	Peso Poids Weight Gewicht (Kg)	Volume Volume Volume Volumen
RSL104	<b>1000</b> x 400	4,00	0,04
RSL114	<b>1100</b> x 400	4,00	0,04
RSL124	<b>1200</b> x 400	4,00	0,04
RSL134	<b>1300</b> x 400	5,00	0,05
RSL144	<b>1400</b> x 400	5,00	0,05
RSL154	<b>1500</b> x 400	5,00	0,05
RSL164	<b>1600</b> x 400	6,00	0,06
RSL174	<b>1700</b> x 400	6,00	0,06
RSL184	<b>1800</b> x 400	7,00	0,07
RSL194	<b>1900</b> x 400	7,00	0,07
RSL204	<b>2000</b> x 400	8,00	0,08




## RIPIANI SU MENSOLE

## ETAGERES MURALES

## SHELVES ON BRACKETS

## WANDBORDE



### Caratteristiche

- In acciaio inossidabile AISI 304.
- Ripiano spessore 1 mm (10/10) con pieghe salvamani.
- Con staffe per posizionamento ripiano a diverse altezze.

### Caractéristiques

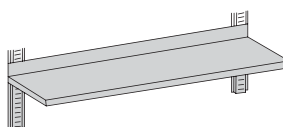
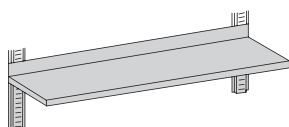
- En acier inoxydable AISI 304.
- Etagère épaisseur 1 mm (10/10) avec bords pincés.
- Consoles pour positionnement étagère à différentes hauteurs.

### Features

- In AISI 304 chrome-nickel steel.
- Shelf thickness 1 mm (10/10) with flattened lower edges.
- Brackets supplied for adjusting shelf height.

### Merkmale

- Aus Chromnickelstahl 1.4301.
- Tablette 1 mm Stärke (10/10) mit Handschutzfalz.
- Träger für die Positionierung von Tablette in unterschiedlicher Höhe.



Codice Reference Item No. Artikel Nr	Lunghezza x Profondità (mm) Longeur x Profondeur (mm) Lenght x Depth (mm) Länge x Tiefe (mm)	Peso Poids Weight Gewicht (Kg)	Volume Volume Volume Volumen
RSC073	<b>700</b> x 300	3,10	0,03
RSC083	<b>800</b> x 300	3,40	0,03
RSC093	<b>900</b> x 300	3,70	0,03
RSC103	<b>1000</b> x 300	4,00	0,04
RSC113	<b>1100</b> x 300	4,30	0,04
RSC123	<b>1200</b> x 300	4,60	0,04
RSC133	<b>1300</b> x 300	4,90	0,05
RSC143	<b>1400</b> x 300	5,20	0,05
RSC153	<b>1500</b> x 300	5,50	0,05
RSC163	<b>1600</b> x 300	5,80	0,06
RSC173	<b>1700</b> x 300	6,10	0,06
RSC183	<b>1800</b> x 300	6,40	0,07
RSC193	<b>1900</b> x 300	6,70	0,07
RSC203	<b>2000</b> x 300	7,00	0,08

Codice Reference Item No. Artikel Nr	Lunghezza x Profondità (mm) Longeur x Profondeur (mm) Lenght x Depth (mm) Länge x Tiefe (mm)	Peso Poids Weight Gewicht (Kg)	Volume Volume Volume Volumen
RSC074	<b>700</b> x 400	3,60	0,03
RSC084	<b>800</b> x 400	4,00	0,03
RSC094	<b>900</b> x 400	4,40	0,03
RSC104	<b>1000</b> x 400	4,80	0,04
RSC114	<b>1100</b> x 400	5,20	0,04
RSC124	<b>1200</b> x 400	5,60	0,04
RSC134	<b>1300</b> x 400	6,00	0,05
RSC144	<b>1400</b> x 400	6,40	0,05
RSC154	<b>1500</b> x 400	6,80	0,05
RSC164	<b>1600</b> x 400	7,20	0,06
RSC174	<b>1700</b> x 400	7,60	0,06
RSC184	<b>1800</b> x 400	8,00	0,07
RSC194	<b>1900</b> x 400	8,40	0,07
RSC204	<b>2000</b> x 400	8,80	0,08

ASEM<sup>®</sup> INOX 10/10

# 4.2

RIPIANI SU MENSOLE

ETAGERES MURALES  
SHELVES ON BRACKETS  
WANDBORDE

**SCAFFALI SMONTATI**  
**CASIERS A BATTERIE DEMONTABLES**  
**DISASSEMBLED SHELVES**  
**ZERLEGBARE REGALE**

**Caratteristiche**

- In acciaio inossidabile AISI 304.
- Versione con ripiani lisci e forati.
- Altezza 1800 mm.
- Completamente smontabili.

**Features**

- In AISI 304 chrome-nickel steel.
- With normal or perforated shelves.
- Height: 1800 mm.
- Completely disassemble.

**Caractéristiques**

- En acier inoxydable AISI 304.
- Avec étagères lisses ou perforés.
- Hauteur 1800 mm.
- Entièrement démontable.

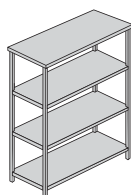
**Merkmale**

- Aus Chromnickelstahl 1.4301.
- Glatte oder gelochte Fläche.
- 1800 mm hoch.
- Völlig zerlegbar.

## 4.3

SCAFFALI SMONTATI

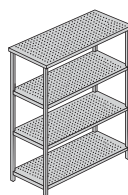
CASIERS A BATTERIE  
 DEMONTABLES  
 DISASSEMBLED SHELVES  
 ZERLEGBARE REGALE



Lisci  
 Lisses  
 Normal  
 Glatt

**500 mm**

Profondità - Profondeur - Depth - Tiefe



Forati  
 Perfores  
 Perforated  
 Gelocht

**500 mm**

Profondità - Profondeur - Depth - Tiefe

Codice Reference Item No. Artikel Nr	Dimensioni (L x P x A mm) Dimensions (L x P x H mm) Außenmaße (B x T x H mm)	Peso Poids Weight Gewicht (Kg)	Volume Volume Volume Volumen
SSQL105	1000 x 500 x 1800	27,00	0,47
SSQL115	1100 x 500 x 1800	29,00	0,47
SSQL125	1200 x 500 x 1800	31,00	0,47
SSQL135	1300 x 500 x 1800	33,00	0,47
SSQL145	1400 x 500 x 1800	35,00	0,47
SSQL155	1500 x 500 x 1800	37,00	0,47
SSQL165	1600 x 500 x 1800	39,00	0,47
SSQL175	1700 x 500 x 1800	41,00	0,47
SSQL185	1800 x 500 x 1800	43,00	0,47
SSQL195	1900 x 500 x 1800	45,00	0,47
SSQL205	2000 x 500 x 1800	47,00	0,47

Codice Reference Item No. Artikel Nr	Dimensioni (L x P x A mm) Dimensions (L x P x H mm) Außenmaße (B x T x H mm)	Peso Poids Weight Gewicht (Kg)	Volume Volume Volume Volumen
SSQF105	1000 x 500 x 1800	27,00	0,47
SSQF115	1100 x 500 x 1800	29,00	0,47
SSQF125	1200 x 500 x 1800	31,00	0,47
SSQF135	1300 x 500 x 1800	33,00	0,47
SSQF145	1400 x 500 x 1800	35,00	0,47
SSQF155	1500 x 500 x 1800	37,00	0,47
SSQF165	1600 x 500 x 1800	39,00	0,47
SSQF175	1700 x 500 x 1800	41,00	0,47
SSQF185	1800 x 500 x 1800	43,00	0,47
SSQF195	1900 x 500 x 1800	45,00	0,47
SSQF205	2000 x 500 x 1800	47,00	0,47

**SCAFFALI SMONTATI**

**CASIERS A BATTERIE  
DEMONTABLES**

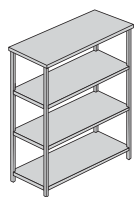
**DISASSEMBLED  
SHELVES**

**ZERLEGBARE REGALE**



**1800 mm**

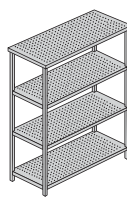
Altezza totale - Hauteur totale  
Total height - Gesamthöhe



Lisci  
Lisses  
Normal  
Glatt

**600 mm**

Profondità - Profondeur - Depth - Tiefe



Forati  
Perfores  
Perforated  
Gelocht

**600 mm**

Profondità - Profondeur - Depth - Tiefe

ASEM<sup>®</sup> INOX 10/10

## 4.3

SCAFFALI SMONTATI

CASIERS A BATTERIE  
DEMONTABLES  
DISASSEMBLED SHELVES  
ZERLEGBARE REGALE

Codice Reference Item No. Artikel Nr	Dimensioni (L x P x A mm) Dimensions (L x P x H mm) Dimensions (W x D x H mm) Außenmaße (B x T x H mm)	Peso Poids Weight Gewicht (Kg)	Volume Volume Volume Volumen
SSQL106	<b>1000</b> x 600 x 1800	33,00	0,47
SSQL116	<b>1100</b> x 600 x 1800	35,00	0,47
SSQL126	<b>1200</b> x 600 x 1800	37,00	0,47
SSQL136	<b>1300</b> x 600 x 1800	39,00	0,47
SSQL146	<b>1400</b> x 600 x 1800	41,00	0,47
SSQL156	<b>1500</b> x 600 x 1800	43,00	0,47
SSQL166	<b>1600</b> x 600 x 1800	45,00	0,47
SSQL176	<b>1700</b> x 600 x 1800	47,00	0,47
SSQL186	<b>1800</b> x 600 x 1800	49,00	0,47
SSQL196	<b>1900</b> x 600 x 1800	51,00	0,47
SSQL206	<b>2000</b> x 600 x 1800	53,00	0,47

Codice Reference Item No. Artikel Nr	Dimensioni (L x P x A mm) Dimensions (L x P x H mm) Dimensions (W x D x H mm) Außenmaße (B x T x H mm)	Peso Poids Weight Gewicht (Kg)	Volume Volume Volume Volumen
SSQF106	<b>1000</b> x 600 x 1800	33,00	0,47
SSQF116	<b>1100</b> x 600 x 1800	35,00	0,47
SSQF126	<b>1200</b> x 600 x 1800	37,00	0,47
SSQF136	<b>1300</b> x 600 x 1800	39,00	0,47
SSQF146	<b>1400</b> x 600 x 1800	41,00	0,47
SSQF156	<b>1500</b> x 600 x 1800	43,00	0,47
SSQF166	<b>1600</b> x 600 x 1800	45,00	0,47
SSQF176	<b>1700</b> x 600 x 1800	47,00	0,47
SSQF186	<b>1800</b> x 600 x 1800	49,00	0,47
SSQF196	<b>1900</b> x 600 x 1800	51,00	0,47
SSQF206	<b>2000</b> x 600 x 1800	53,00	0,47

## SCAFFALI INOX SMONTATI CON CROCIERA

## RAYONNAGES INOX DEMONTABLES AVEC CROISILLON

## DISASSEMBLED STAINLESS STEEL SHELVES WITH CROSS-BAR REINFORCEMENT

## ZERLEGBARE CNS REGALE MIT STÜTZKREUZ

### Caratteristiche

- In acciaio inossidabile AISI 304, completamente smontabili.
- Versione con ripiani lisci e forati.
- Altezza 1830 mm.
- Gambe in tubo quadro 25x25.
- 4 ripiani con pieghe salvamani.
- Portata massima 400 kg.
- Su richiesta: ruote e telaio.

### Features

- In AISI 304 chrome-nickel steel, completely disassembled.
- With normal or perforated shelves
- Height: 1830 mm
- Square-section tubular legs 25x25, cross bar.
- 4 shelves flattened lower edges.
- Maximum capacity load 400 kg
- On request: wheels and reinforced frame.

### Caractéristiques

- En acier inoxydable AISI 304, entièrement démontable.
- Avec étagères lisses ou perforés.
- Hauteur 1830 mm.
- Montants en tube carré 25x25, croisillon.
- 4 niveaux à bords pincés.
- Charge maximum: 400 kg.
- Sur demande: roulettes et raidisseurs.

### Merkmale

- Aus Chromnickelstahl 1.4301, völlig zerlegbar.
- Glatte oder gelochte Fläche.
- 1830 mm hoch.
- Vierkantrohrbeinen 25x25, Stützkreuz,
- 4 Abstellflächen mit Handschutzfalz.
- Tragfähigkeit max. 400 kg.
- Auf Wunsch: Räder und Verstärkungsrahmen.


# 4.3

SCAFFALI INOX SMONTATI  
CON CROCIERA

RAYONNAGES INOX  
DEMONTABLES  
AVEC CROISILLON

DISASSEMBLED  
STAINLESS STEEL SHELVES  
WITH CROSS-BAR  
REINFORCEMENT

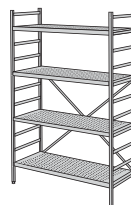
ZERLEGBARE CNS  
REGALE MIT STÜTZKREUZ



Lisci  
Lisses  
Normal  
Glatt

**400 mm**

Profondità - Profondeur - Depth - Tiefe



Forati  
Perforés  
Perforated  
Gelocht

**400 mm**

Profondità - Profondeur - Depth - Tiefe

Codice Reference Item No. Artikel Nr	Dimensioni (L x P x A mm) Dimensions (L x P x H mm) Dimensions (W x D x H mm) Außenmaße (B x T x H mm)	Peso Poids Weight Gewicht (Kg)	Volume Volume Volume Volumen
SSCLI104	<b>1025</b> x 400 x 1830	26,10	0,15
SSCLI114	<b>1125</b> x 400 x 1830	28,20	0,15
SSCLI124	<b>1225</b> x 400 x 1830	30,30	0,15
SSCLI134	<b>1325</b> x 400 x 1830	32,60	0,15
SSCLI144	<b>1425</b> x 400 x 1830	35,00	0,15
SSCLI154	<b>1525</b> x 400 x 1830	37,50	0,15

Codice Reference Item No. Artikel Nr	Dimensioni (L x P x A mm) Dimensions (L x P x H mm) Dimensions (W x D x H mm) Außenmaße (B x T x H mm)	Peso Poids Weight Gewicht (Kg)	Volume Volume Volume Volumen
SSCFI104	<b>1025</b> x 400 x 1830	24,60	0,15
SSCFI114	<b>1125</b> x 400 x 1830	26,70	0,15
SSCFI124	<b>1225</b> x 400 x 1830	28,80	0,15
SSCFI134	<b>1325</b> x 400 x 1830	31,10	0,15
SSCFI144	<b>1425</b> x 400 x 1830	33,50	0,15
SSCFI154	<b>1525</b> x 400 x 1830	36,00	0,15

## SCAFFALI INOX SMONTATI CON CROCIERA

## RAYONNAGES INOX DEMONTABLES AVEC CROISILLON

## DISASSEMBLED STAINLESS STEEL SHELVES WITH CROSS-BAR REINFORCEMENT


## ZERLEGBARE CNS REGALE MIT STÜTZKREUZ

1830 mm

Altezza totale - Hauteur totale  
Total height - Gesamthöhe



ASEM<sup>®</sup> INOX 10/10



Lisci  
Lisses  
Normal  
Glatt

500 mm

Profondità - Profondeur - Depth - Tiefe



Forati  
Perforés  
Gelocht

500 mm

Profondità - Profondeur - Depth - Tiefe

Codice Reference Item No. Artikel Nr	Dimensioni (L x P x A mm) Dimensions (L x P x H mm) Außenmaße (B x T x H mm)	Peso Poids Weight Gewicht (Kg)	Volume Volume Volume Volumen
SSCLI105	1025 x 500 x 1830	29,40	0,19
SSCLI115	1125 x 500 x 1830	31,50	0,19
SSCLI125	1225 x 500 x 1830	33,60	0,19
SSCLI135	1325 x 500 x 1830	35,90	0,19
SSCLI145	1425 x 500 x 1830	38,30	0,19
SSCLI155	1525 x 500 x 1830	40,80	0,19

Codice Reference Item No. Artikel Nr	Dimensioni (L x P x A mm) Dimensions (L x P x H mm) Außenmaße (B x T x H mm)	Peso Poids Weight Gewicht (Kg)	Volume Volume Volume Volumen
SSCFI105	1025 x 500 x 1830	27,90	0,19
SSCFI115	1125 x 500 x 1830	30,00	0,19
SSCFI125	1225 x 500 x 1830	32,10	0,19
SSCFI135	1325 x 500 x 1830	34,40	0,19
SSCFI145	1425 x 500 x 1830	36,80	0,19
SSCFI155	1525 x 500 x 1830	39,30	0,19


# 4.3

SCAFFALI INOX SMONTATI  
CON CROCIERA

RAYONNAGES INOX  
DEMONTABLES  
AVEC CROISILLON

DISASSEMBLED  
STAINLESS STEEL SHELVES  
WITH CROSS-BAR  
REINFORCEMENT

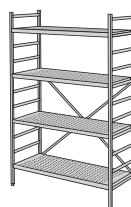
ZERLEGBARE CNS  
REGALE MIT STÜTZKREUZ



Lisci  
Lisses  
Normal  
Glatt

600 mm

Profondità - Profondeur - Depth - Tiefe



Forati  
Perforés  
Gelocht

600 mm

Profondità - Profondeur - Depth - Tiefe

Codice Reference Item No. Artikel Nr	Dimensioni (L x P x A mm) Dimensions (L x P x H mm) Außenmaße (B x T x H mm)	Peso Poids Weight Gewicht (Kg)	Volume Volume Volume Volumen
SSCLI106	1025 x 600 x 1830	32,60	0,23
SSCLI116	1125 x 600 x 1830	34,70	0,23
SSCLI126	1225 x 600 x 1830	36,80	0,23
SSCLI136	1325 x 600 x 1830	39,10	0,23
SSCLI146	1425 x 600 x 1830	41,50	0,23
SSCLI156	1525 x 600 x 1830	44,00	0,23

Codice Reference Item No. Artikel Nr	Dimensioni (L x P x A mm) Dimensions (L x P x H mm) Außenmaße (B x T x H mm)	Peso Poids Weight Gewicht (Kg)	Volume Volume Volume Volumen
SSCFI106	1025 x 600 x 1830	31,10	0,23
SSCFI116	1125 x 600 x 1830	33,20	0,23
SSCFI126	1225 x 600 x 1830	35,30	0,23
SSCFI136	1325 x 600 x 1830	37,60	0,23
SSCFI146	1425 x 600 x 1830	40,00	0,23
SSCFI156	1525 x 600 x 1830	42,50	0,23

- PATTUMIERE
- POUBELLES
- DUST-BINS
- ABFALLBEHÄLTER



### Caratteristiche

- In acciaio inossidabile AISI 304.
- Con ruote e con coperchio a tenuta.
- Con gomma paracolpi e fondo raggiato.
- Versione con e senza pedale.

### Caractéristiques

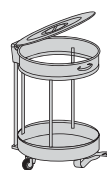
- En acier inoxydable AISI 304.
- Avec roulettes et couvercle à étanche.
- Avec pare chocs et fond rayonné.
- Version avec et sans pédale.

### Features

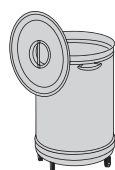
- In AISI 304 chrome-nickel steel.
- With wheels and lid liquidtight.
- With rubber buffer and rounded bottom.
- With and without pedal.

### Merkmale

- Aus Chromnickelstahl 1.4301.
- Mit Räder und Deckel dicht und stoßfest.
- Mit abgerundetem Boden.
- Ausführung mit und ohne Pedalvorrichtung.



Codice Reference Item No. Artikel Nr	Dimensioni (Ø x A) mm Dimensions (Ø x H) mm Außenmaße (Ø x H) mm	Peso Poids Weight Gewicht (Kg)	Volume Volume Volumen
PS85	<b>475 x 850</b>	12,00	0,18



Codice Reference Item No. Artikel Nr	Dimensioni (Ø x A) mm Dimensions (Ø x H) mm Außenmaße (Ø x H) mm	Peso Poids Weight Gewicht (Kg)	Volume Volume Volumen
PC50	<b>395 x 620</b> (50 LT)	10,00	0,18
PC75	<b>475 x 600</b> (75 LT)	11,00	0,18
PC100	<b>475 x 720</b> (100 LT)	12,00	0,18

Codice Reference Item No. Artikel Nr	Dimensioni (Ø x A) mm Dimensions (Ø x H) mm Außenmaße (Ø x H) mm	Peso Poids Weight Gewicht (Kg)	Volume Volume Volumen
PC50P	<b>395 x 620</b> (50 LT)	10,00	0,18
PC75P	<b>475 x 600</b> (75 LT)	11,00	0,18
PC100P	<b>475 x 720</b> (100 LT)	12,00	0,18







## ACCESSORI





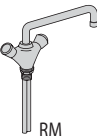
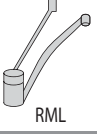
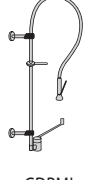
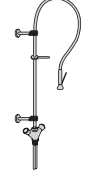



## ACCESSOIRES

## ACCESSORIES

## ZUBEHÖRTEILE



Codice Reference Item No. Artikel Nr	Descrizione Description Description Beschreibung	Peso Poids Weight Gewicht (Kg)	Volume Volume Volume Volumen
 ALZ4535	ALZATINA H 400 mm per lavamani 450 x 350 mm DOSSERET H 400 mm pour lave-main 450 x 350 mm BACKSPASH H 400 mm for handwash basin 450 x 350 mm AUFKANTUNG H 400 mm für Handwashbecken 450 x 350 mm	1,00	0,10
 ALZ4538	ALZATINA H 400 mm per lavamani 450 x 380 mm DOSSERET H 400 mm pour lave-main 450 x 380 mm BACKSPASH H 400 mm for handwash basin 450 x 380 mm AUFKANTUNG H 400 mm für Handwashbecken 450 x 380 mm	1,00	0,10
 ALZ4540	ALZATINA H 400 mm per lavamani 450 x 400 mm DOSSERET H 400 mm pour lave-main 450 x 400 mm BACKSPASH H 400 mm for handwash basin 450 x 400 mm AUFKANTUNG H 400 mm für Handwashbecken 450 x 400 mm	1,00	0,10
 ALZ5050	ALZATINA H 400 mm per lavamani 500 x 500 mm DOSSERET H 400 mm pour lave-main 500 x 500 mm BACKSPASH H 400 mm for handwash basin 500 x 500 mm AUFKANTUNG H 400 mm für Handwashbecken 500 x 500 mm	1,00	0,10
 KRTA125	KIT 2 RUOTE SENZA FRENO Ø125 mm KIT 2 ROULETTES SANS FREIN Ø 125 mm 2 WHEELS WITHOUT BRAKE Ø 125 mm KIT 2 RÄDER OHNE BREMSEN Ø 125 mm	1,00	0,10
 KRTAF120	KIT 2 RUOTE CON FRENO Ø 125 mm KIT 2 ROULETTES AVEC FREIN Ø 125 mm 2 WHEELS WITH BRAKE Ø 125 mm KIT 2 RÄDER MIT BREMSEN Ø 125 mm	1,00	0,10

Codice Reference Item No. Artikel Nr	Descrizione Description Description Beschreibung	Peso Poids Weight Gewicht (Kg)	Volume Volume Volume Volumen
 PPI12	PILETTA 1"1/2 BONDE 1"1/2 DRAIN PIPE 1"1/2 VENTIL 1"1/2	0,50	0,10
 PP2	PILETTA 2" BONDE 2" DRAIN PIPE 2" VENTIL 2"	0,50	0,10
 TLI25	TUBO LIVELLO TUBE SURVERSE OVERFLOW PIPE STANDROHR	0,20	0,10
 TLIF25	TUBO CON FILTRO TUBE SURVERSE AVEC FILTRE OVERFLOW PIPE WITH FILTER STANDROHR MIT SIEB	0,20	0,10
 RM	RUBINETTO MONOFORO ROBINET MONOTROU MIXER MISCHBATTERIE	1,00	0,10
 RML	RUBINETTO MONOFORO ROBINET MONOTROU MIXER MISCHBATTERIE	1,00	0,10
 GDRML	DOCCIONE CON RUBINETTO MONOFORO DOUCHETTE AVEC ROBINET MONOTROU SHOWER WITH MIXER BRAUSE MIT MISCHBATTERIE	9,50	0,10
 GDRM	DOCCIONE CON RUBINETTO MONOFORO DOUCHETTE AVEC ROBINET MONOTROU SHOWER WITH MIXER BRAUSE MIT MISCHBATTERIE	9,50	0,10
 GDCRM	DOCCIONE COMBINATO CON RUBINETTO MONOFORO DOUCHETTE COMBINEE AVEC ROBINET MONOTROU DOUBLE SHOWER WITH MIXER KOMBIBRAUSEN MIT MISCHBATTERIE	9,50	0,10
 SPS	SIFONE SIPHON SYPHON SIPHON	0,50	0,10
 FFI4040 (400 x 400 mm)	FALSO FONDO INOX GRILLE DE FOND BOTTOM GRID BODENSIEB	2,00	0,10

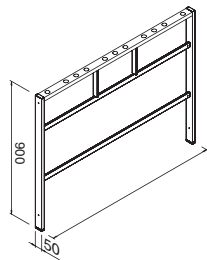
ASEM INOX 10/10

6

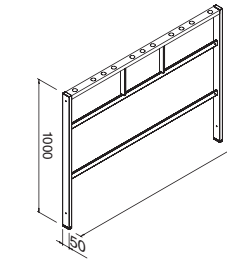
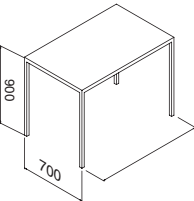
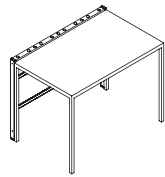
ACCESSORI

ACCESSOIRES  
ACCESSORIES  
ZUBEHÖRTEILE

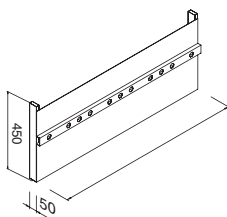
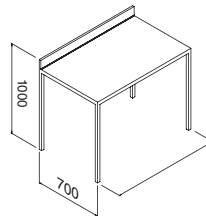
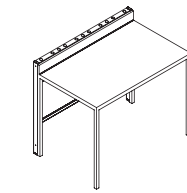
**ALZATA TECNICA**  
**DOSSERET TECHNIQUE**  
**SERVICES FRAME**  
**MEDIEN SYSTEM STAND**



Code Reference Item No. Artikel Nr	Dimensioni (L x P x A mm) Dimensions (L x P x H mm) Dimensions (W x D x H mm) Außenmaße (B x T x H mm)
XL0060090	<b>600</b> x 50 x 900
XL0070090	<b>700</b> x 50 x 900
XL0080090	<b>800</b> x 50 x 900
XL0090090	<b>900</b> x 50 x 900
XL0100090	<b>1000</b> x 50 x 900
XL0110090	<b>1100</b> x 50 x 900
XL0120090	<b>1200</b> x 50 x 900
XL0130090	<b>1300</b> x 50 x 900
XL0140090	<b>1400</b> x 50 x 900
XL0150090	<b>1500</b> x 50 x 900
XL0160090	<b>1600</b> x 50 x 900
XL0170090	<b>1700</b> x 50 x 900
XL0180090	<b>1800</b> x 50 x 900
XL0190090	<b>1900</b> x 50 x 900
XL0200090	<b>2000</b> x 50 x 900

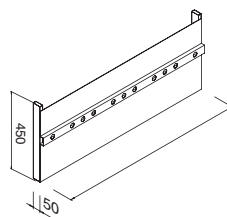


Code Reference Item No. Artikel Nr	Dimensioni (L x P x A mm) Dimensions (L x P x H mm) Dimensions (W x D x H mm) Außenmaße (B x T x H mm)
XL0060100	<b>600</b> x 50 x 1000
XL0070100	<b>700</b> x 50 x 1000
XL0080100	<b>800</b> x 50 x 1000
XL0090100	<b>900</b> x 50 x 1000
XL0100100	<b>1000</b> x 50 x 1000
XL0110100	<b>1100</b> x 50 x 1000
XL0120100	<b>1200</b> x 50 x 1000
XL0130100	<b>1300</b> x 50 x 1000
XL0140100	<b>1400</b> x 50 x 1000
XL0150100	<b>1500</b> x 50 x 1000
XL0160100	<b>1600</b> x 50 x 1000
XL0170100	<b>1700</b> x 50 x 1000
XL0180100	<b>1800</b> x 50 x 1000
XL0190100	<b>1900</b> x 50 x 1000
XL0200100	<b>2000</b> x 50 x 1000



ACCIAIO INOX  
 ACIER INOX  
 STAINLESS STEEL  
 EDELSTAHL

Code Reference Item No. Artikel Nr	Dimensioni (L x P x A mm) Dimensions (L x P x H mm) Dimensions (W x D x H mm) Außenmaße (B x T x H mm)
XP0060I	<b>600</b> x 50 x 450
XP0070I	<b>700</b> x 50 x 450
XP0080I	<b>800</b> x 50 x 450
XP0090I	<b>900</b> x 50 x 450
XP0100I	<b>1000</b> x 50 x 450
XP0110I	<b>1100</b> x 50 x 450
XP0120I	<b>1200</b> x 50 x 450
XP0130I	<b>1300</b> x 50 x 450
XP0140I	<b>1400</b> x 50 x 450
XP0150I	<b>1500</b> x 50 x 450
XP0160I	<b>1600</b> x 50 x 450
XP0170I	<b>1700</b> x 50 x 450
XP0180I	<b>1800</b> x 50 x 450
XP0190I	<b>1900</b> x 50 x 450
XP0200I	<b>2000</b> x 50 x 450



HPL - Laminato plastico stratificato  
 HPL - Stratifié  
 HPL - High pressure laminate  
 HPL - Phenolharz Vollkern

Code Reference Item No. Artikel Nr	Dimensioni (L x P x A mm) Dimensions (L x P x H mm) Dimensions (W x D x H mm) Außenmaße (B x T x H mm)
XP0060L	<b>600</b> x 50 x 450
XP0070L	<b>700</b> x 50 x 450
XP0080L	<b>800</b> x 50 x 450
XP0090L	<b>900</b> x 50 x 450
XP0100L	<b>1000</b> x 50 x 450
XP0110L	<b>1100</b> x 50 x 450
XP0120L	<b>1200</b> x 50 x 450
XP0130L	<b>1300</b> x 50 x 450
XP0140L	<b>1400</b> x 50 x 450
XP0150L	<b>1500</b> x 50 x 450
XP0160L	<b>1600</b> x 50 x 450
XP0170L	<b>1700</b> x 50 x 450
XP0180L	<b>1800</b> x 50 x 450
XP0190L	<b>1900</b> x 50 x 450
XP0200L	<b>2000</b> x 50 x 450



## ARMADI SPOGLIATOIO

## ARMOIRES VETEMENTS

## WARDROBE

## KLEIDERSCHRANK

### Caratteristiche

- Interamente costruito in acciaio inossidabile AISI 304 spessore 10/10.
- Separatore verticale sporco pulito.
- Ripiani superiore e inferiore.
- Serratura a chiave
- Foro aspirazione sul cielo.
- Porte con feritoie per aerazione.

### Caractéristiques

- En acier inoxydable AISI 304 épaisseur 10/10.
- Séparation intérieure salle - propre.
- Etagère supérieure et inférieure.
- Fermeture à clé.
- Trou pour aspiration sur ciel.
- Portes perforées pour ventilation.

### Features

- In chrome-nickel steel AISI 304 thickness 10/10.
- Vertical internal divider for civil and working clothes.
- Up and lower shelves.
- Key lock.
- Aspiration hole in the top.
- Perforated doors for ventilation.

### Merkmale

- Aus Chromnickelstahl AISI 304, 1,0 mm Stärke.
- Mit senkrechter Einteilung für saubere und schmutzige Kleider.
- Obere und untere Regale.
- Schloss und Schlüssel.
- Luftanschlussöffnung in der Schrankdecke.
- Gitteröffnung in den Türen.



Codice Reference Item No. Artikel Nr	Dimensioni (L x P x A mm) Dimensions (L x P x H mm) Dimensions (W x D x H mm) Außenmaße (B x T x H mm)
ARIN900	900 x 500 x 2100



Codice Reference Item No. Artikel Nr	Dimensioni (L x P x A mm) Dimensions (L x P x H mm) Dimensions (W x D x H mm) Außenmaße (B x T x H mm)
ARIN500	500 x 500 x 2100

ASEM<sup>®</sup> INOX 10/10

# 6

ACCESSORI  
ACCESSOIRES  
ACCESSOIRES  
ZUBEHÖRTEILE

**PANCA**

**BANC**

**BENCH**

**SITZBANK**



### Caratteristiche

- Interamente costruita in acciaio inossidabile AISI 304 spessore 10/10 con pieghe salvamani.
- Seduta tamburata con bordo arrotondato da 50 mm.
- Struttura tubolare.
- Con e senza porta scarpe.

### Caractéristiques

- En acier inoxydable AISI 304 épaisseur 10/10 avec bords pincés.
- Dessus renforcé avec bords arrondis de 50 mm.
- Pieds en tube carré.
- Avec ou sans étagère barreaudées inférieure porte chaussures.

### Features

- In chrome-nickel steel AISI 304 thickness 10/10 with flattened lower edges.
- Reinforced top with rounded edges of 50 mm.
- Legs in squared tube.
- With or without lower bars for shoes.

### Merkmale

- Aus Chromnickelstahl 1.4301, 1,0 mm Stärke mit Handschutzfalz.
- Sitzabdeckung mit Unterplattenverstärkung und gerundeten Sitzkanten 50 mm hoch.
- Vierkantröhrfüße.
- Mit oder ohne Schuhablage.

6

ACCESSORI

ACCESSOIRES  
ACCESSORIES  
ZUBEHÖRTEILE



INOX

ASEM<sup>®</sup>

10/10

ASEM<sup>®</sup> INOX 10/10

ARREDI TECNICI IN ACCIAIO INOX 10/10 PER LABORATORI E STRUTTURE SANITARIE  
MEUBLES TECHNIQUES EN ACIER INOX 10/10 POUR LABORATOIRES ET STRUCTURES MEDICALES  
STAINLESS STEEL TECHNICAL FURNITURE FOR LABORATORY AND MEDICAL STRUCTURES  
EDELSTAHL LABOR- UND MEDIZIN TECHNISCHE MÖBEL



**tecno-lab** s.r.l.

Via L. Abbiati, 22/A-B - 25131 Brescia - E-mail: [info@tecnolab.bs.it](mailto:info@tecnolab.bs.it)  
Tel. 0303582505 r.a. - Fax 0303582517 - [www.tecnolab.bs.it](http://www.tecnolab.bs.it)  
**Apparecchiature scientifiche da laboratorio e assistenza tecnica**  
Uff. Reg. Imp. di Brescia - Codice fisc. e Part. IVA 02919890174  
N. REA 30402 Cap. Soc. 100.000,00 i.v.